

**3ª REUNIÃO DE
AVALIAÇÃO DA ESTRATÉGIA
2018**

OBJETIVO

**Acompanhar a
implementação da estratégia
por meio do **monitoramento** dos
indicadores, metas e iniciativas.**

PARTICIPAÇÃO

✓ **Comitê de Governança Institucional**

✓ **Rede Colaborativa de Governança Institucional**

✓ **Comitê de Priorização do 1º Grau**

✓ **Gestores de Programas/Projetos Estratégicos**

PROGRAMAÇÃO

✓ **Planejamento Estratégico TRT6**

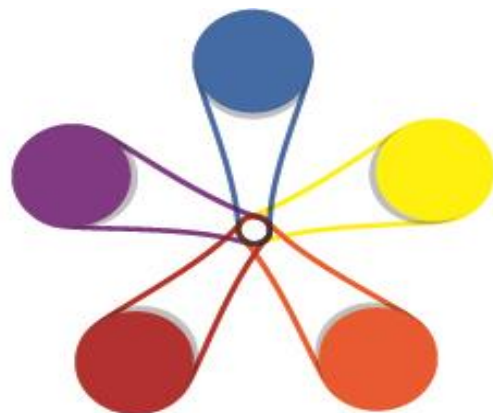
✓ **Metas Nacionais do Poder Judiciário**

✓ **Planejamento Estratégico de TIC**

✓ **Selo Justiça em Números**

RESULTADOS 2018 (Janeiro – Outubro)





**PLANEJAMENTO
ESTRATÉGICO**

**2015
2020 TRT6**

MAPA ESTRATÉGICO DO TRIBUNAL REGIONAL DO TRABALHO DA 6ª REGIÃO 2015-2020

Missão - Solucionar os conflitos decorrentes das relações de trabalho, de forma efetiva, ética e transparente, promovendo ações que visem ao fortalecimento da cidadania e da paz social.

Visão - Ser um Tribunal de referência na qualidade, agilidade, efetividade na prestação de serviços e valorizado por seu quadro funcional.

Valores - Justiça – Ética – Transparência – Responsabilidade Socioambiental – Celeridade – Qualidade – Efetividade – Valorização das Pessoas.



SOCIEDADE

ACESSO À JUSTIÇA E EFETIVIDADE

Buscar a efetividade da prestação jurisdicional e o cumprimento das decisões, assegurando ainda o acesso à Justiça do Trabalho

RESPONSABILIDADE SOCIOAMBIENTAL

Promover a cidadania, estimulando a responsabilidade socioambiental na Governança Institucional

PROCESSOS INTERNOS

ATUAÇÃO INSTITUCIONAL

Fortalecer os processos de governança administrativa e judiciária

Fomentar a conciliação e a duração razoável do processo

Intensificar a interação e a comunicação com o público interno e externo

EFICIÊNCIA OPERACIONAL

Fomentar a celeridade e a qualidade da prestação jurisdicional

RECURSOS

GESTÃO DE PESSOAS

Estabelecer políticas de gestão de pessoas, focadas no desenvolvimento das competências e na qualidade de vida

INFRAESTRUTURA E TECNOLOGIA

Aprimorar a infraestrutura física, material, de tecnologia da informação e de segurança patrimonial

Aprimorar a governança de Tecnologia da Informação e Comunicação

ORÇAMENTO

Aperfeiçoar o planejamento e a gestão de recursos orçamentários, alinhando-os à estratégia

INDICADORES ESTRATÉGICOS



PLANEJAMENTO ESTRATÉGICO TRT6 (2015-2020)



MAPA ESTRATÉGICO DO TRIBUNAL REGIONAL DO TRABALHO DA 6ª REGIÃO 2015-2020

Missão - Solucionar os conflitos decorrentes das relações de trabalho, de forma efetiva, ética e transparente, promovendo ações que visem ao fortalecimento da cidadania e da paz social.

Visão - Ser um Tribunal de referência na qualidade, agilidade, efetividade na prestação de serviços e valorizado por seu quadro funcional.

Valores - Justiça – Ética – Transparência – Responsabilidade Socioambiental – Celeridade – Qualidade – Efetividade – Valorização das Pessoas.



Indicadores Estratégicos

Meta	Indicador
1	IE - Índice de Execução
2	IAM – Índice de Alcance das Metas
3	IGOV
4	ICONc – Índice de Conciliação – Fase de Conhecimento
5	IDM – Índice de Divulgação na Mídia
6	ICO – Índice de Clima Organizacional
7	TMDP2 – Tempo Médio de Duração do Processo – 2ª Instância
8	TMDP1c – Tempo Médio de Duração do Processo – 1ª Instância
9	IPJ – Índice de Processos Julgados
10	IPA – Índice de Processos Antigos
11	IACJ1 – Índice de Ações Coletivas Julgadas – 1º Grau
12	IACJ2 – Índice de Ações Coletivas Julgadas – 2º Grau
13	IRA – Índice de Redução do Acervo dos Maiores Litigantes
14	IGOV Pessoas
15	IGOV TI
16	IEOD – Índice de Execução do Orçamento Disponibilizado
17	IAMS – Índice de Alcance das Metas Socioambientais

Indicadores Estratégicos





- Meta $\geq 100\%$
- $90\% \leq$ Meta $< 100\%$
- $80\% \leq$ Meta $< 90\%$
- Meta $< 80\%$

Attingir e manter pontuação entre 62 e 78

INDICADOR : Índice de Alcance das Metas – IAM

$$IAM = (\sum MP1) + (\sum MP2 \times 2) + (\sum MP3 \times 3)$$

Metas com peso 1 atribuído	Metas com peso 2 atribuído	Metas com peso 3 atribuído
Meta 1 (iGovPessoas)	Meta 7 (IPA)	Meta 4 (TMDP2)
Meta 2 (IEOD)	Meta 8 (IACJ)	Meta 5 (TMDP1c)
Meta 3 (iGovTI)	Meta 9 (ICONc)	Meta 6 (IPJ)
Meta 12 (iGov)	Meta 10 (IRA)	Meta 11 (IE)

FAROL	PONTUAÇÃO
	3
	2
	1
	0

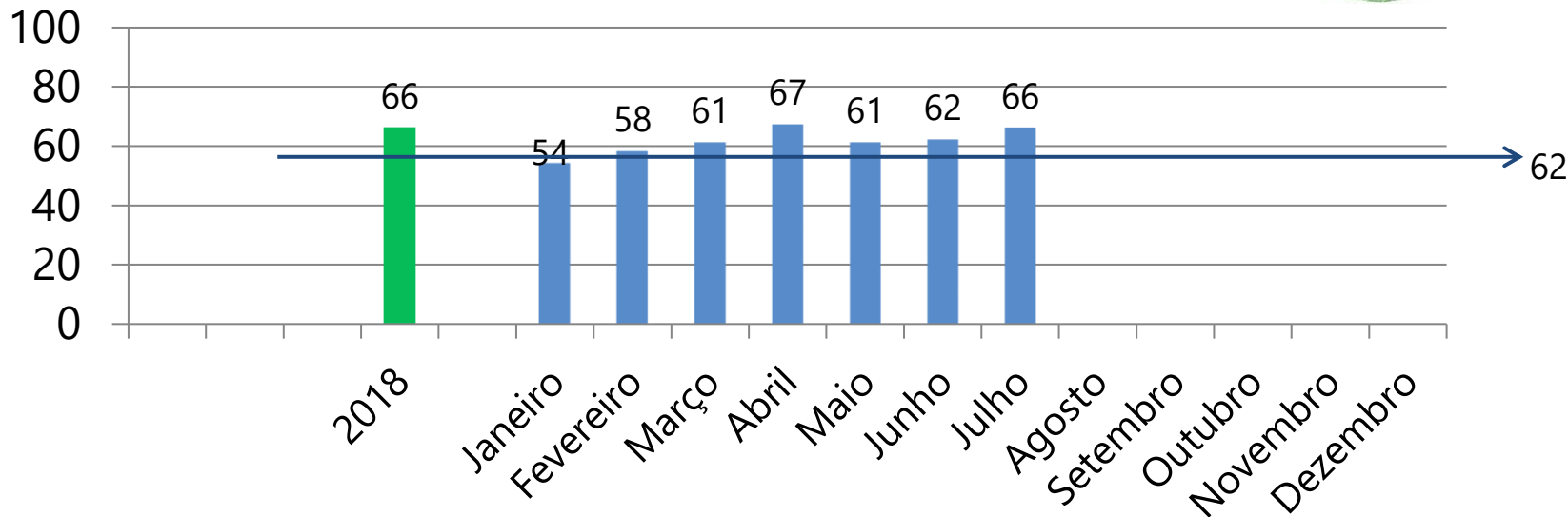
Atingir e manter pontuação entre 62 e 78

INDICADOR : Índice de Alcance das Metas – IAM

Anos	Meta	Resultado
2015	55 pontos	42 pontos
2016	55 pontos	47 pontos
2017	60 pontos	60 pontos
2018	62 pontos	59 pontos

Atingir e manter pontuação entre 62 e 78

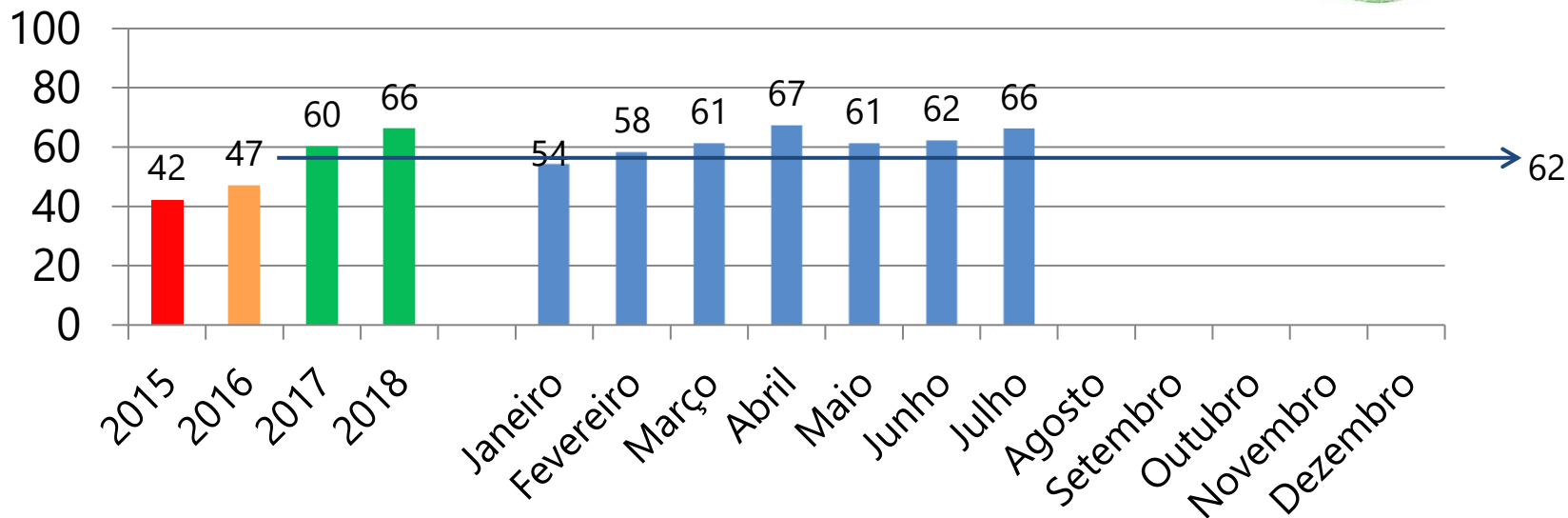
INDICADOR : Índice de Alcance das Metas – IAM



ATUALIZAR

Atingir e manter pontuação entre 62 e 78

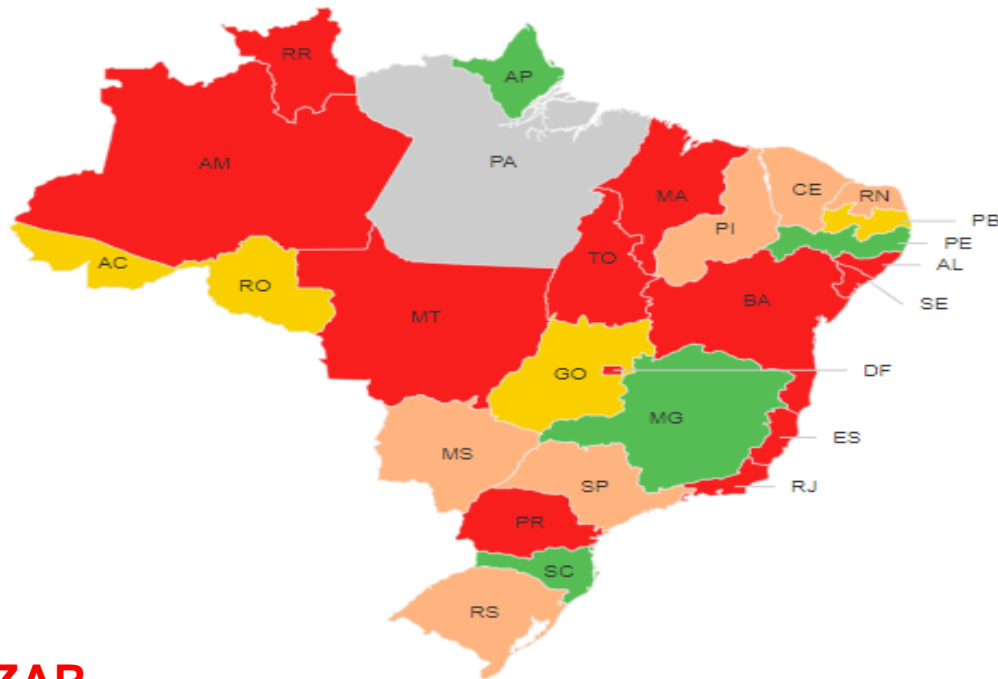
INDICADOR : Índice de Alcance das Metas – IAM



ATUALIZAR

Atingir e manter pontuação entre 62 e 78

INDICADOR : Índice de Alcance das Metas – IAM



ATUALIZAR

● R < 80% ● 80% >= R < 90% ● 90% >= R < 100% ● R >= 100%

IGov

IGovTI

IGovPessoas



**Resultados 2018
Levantamento 2017**

IGov

**Meta 2018
Inicial**

Intermediário



IGovTI

**Meta 2018
Aprimorado**

Aprimorado



IGovPessoas

**Meta 2018
Intermediári
o**

Intermediário



Manter em 90% ou mais o índice de divulgação positiva na mídia

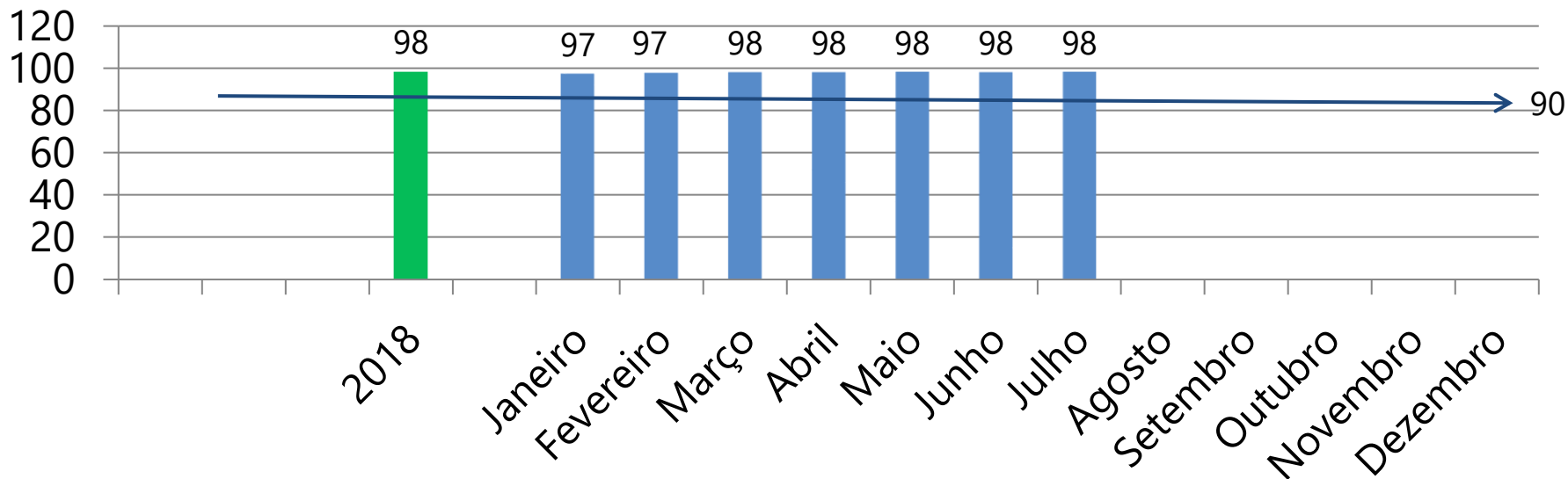
INDICADOR : Índice de Divulgação na Mídia – IDM

Ano	Meta	Resultado
2015	90%	92%
2016	90%	94%
2017	90%	99%
2018 (parcial)	90%	100%



Manter em 90% ou mais o índice de divulgação positiva na mídia

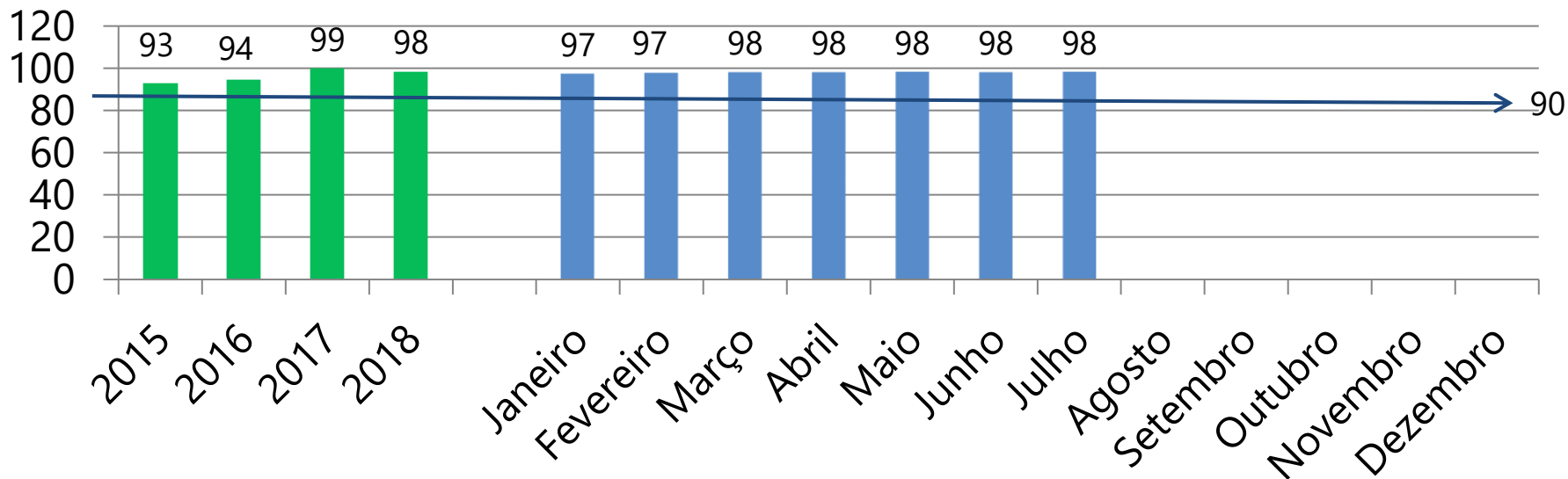
INDICADOR : Índice de Divulgação na Mídia – IDM



ATUALIZAR

Manter em 90% ou mais o índice de divulgação positiva na mídia

INDICADOR : Índice de Divulgação na Mídia – IDM



ATUALIZAR

Aumentar para 65% o índice de avaliações positivas do clima organizacional

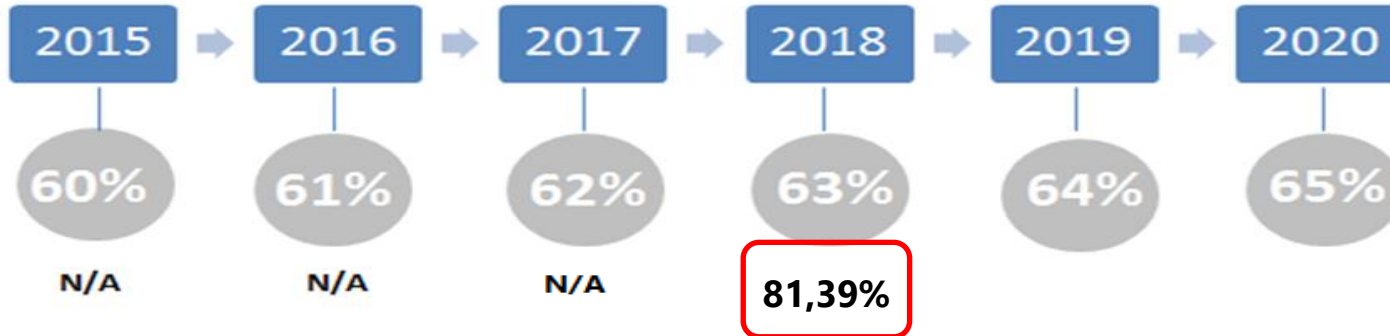
INDICADOR : Índice de Clima Organizacional – ICO



30/08/18 a 19/09/18

Aumentar para 65% o índice de avaliações positivas do clima organizacional

INDICADOR : Índice de Clima Organizacional – ICO



Aumentar o índice de execução do orçamento disponibilizado em relação à média do triênio 2011-2013

INDICADOR : Índice de Execução do Orçamento Disponibilizado - IEOD

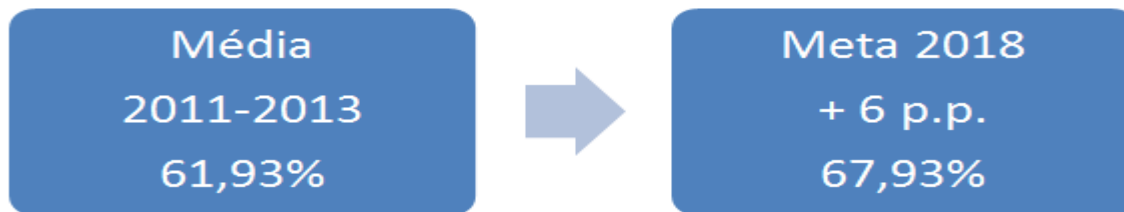
$$\text{IEOD} = \frac{\text{Valor Efetivamente Liquidado do Orçamento Disponibilizado}}{\text{Total do Orçamento Disponibilizado}} \times 100$$

MÉDIA DE 60,01% ATÉ 65% = TRT6 (61,93%)



Aumentar o índice de execução do orçamento disponibilizado em relação à média do triênio 2011-2013

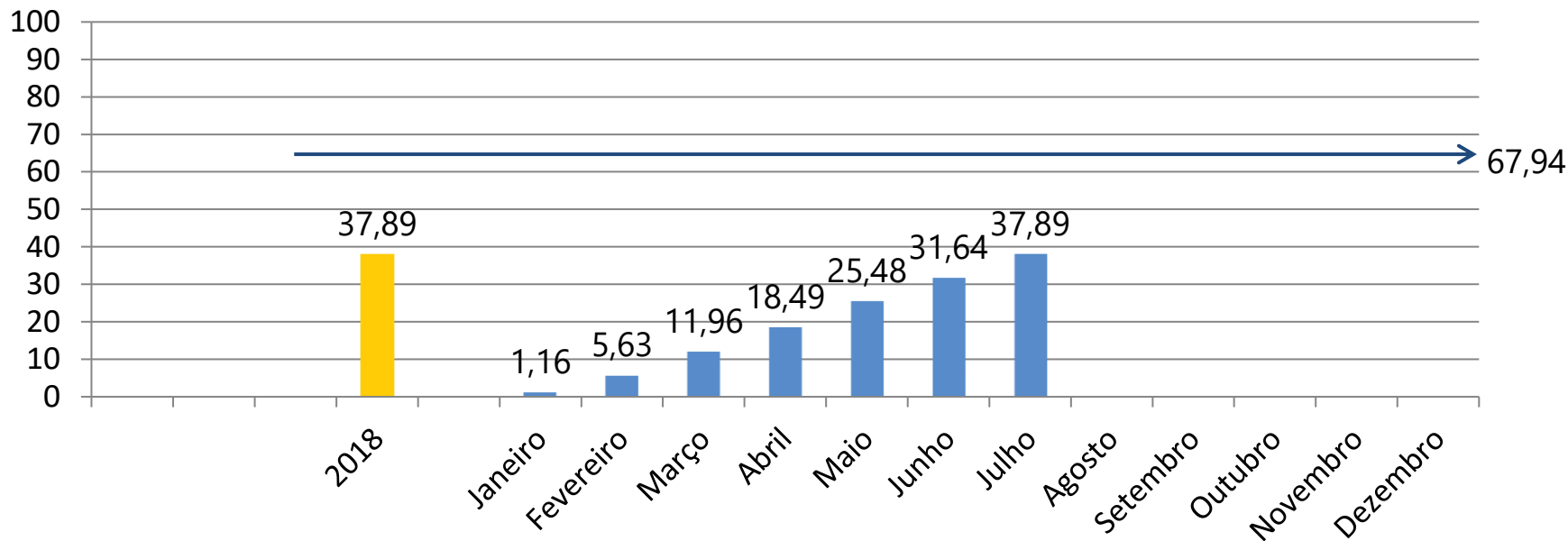
INDICADOR : Índice de Execução do Orçamento Disponibilizado - IEOD



Desempenho	Meta 2018	Realizado 2018 (Parcial)
TRT6 (Média 2011/2012/2013) 61,63%	67,93% (Anual)	58,16%

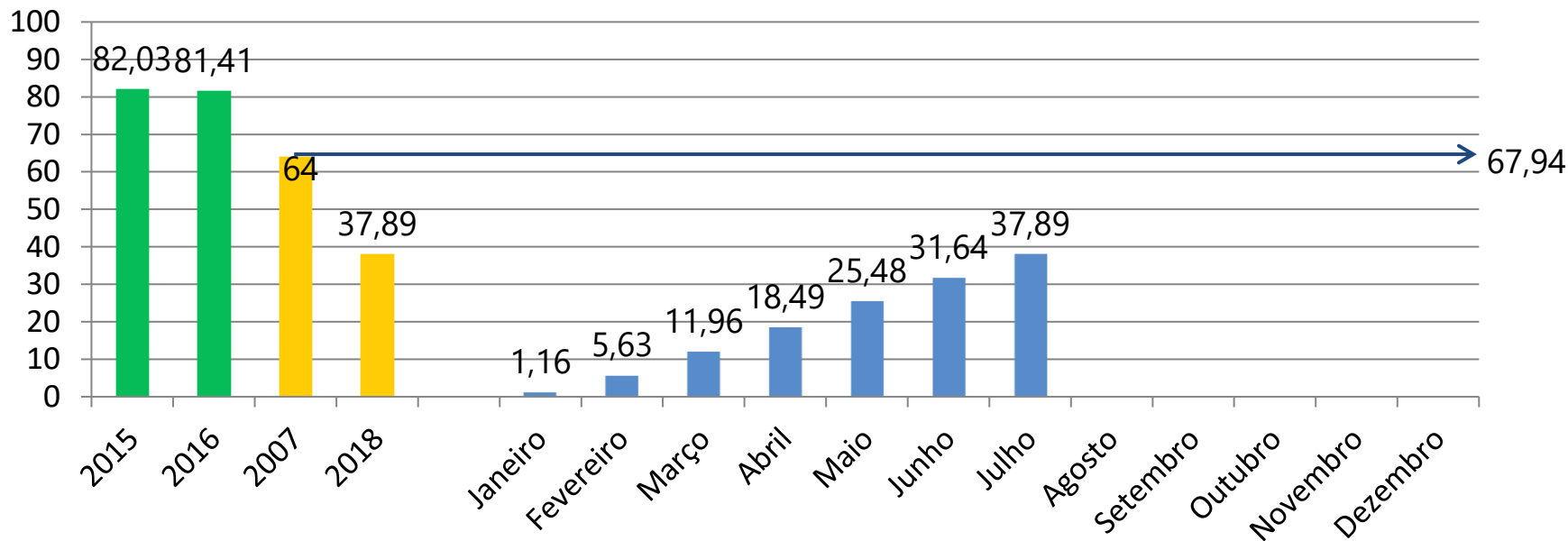
Aumentar o índice de execução do orçamento disponibilizado em relação à média do triênio 2011-2013

INDICADOR : Índice de Execução do Orçamento Disponibilizado - IEOD



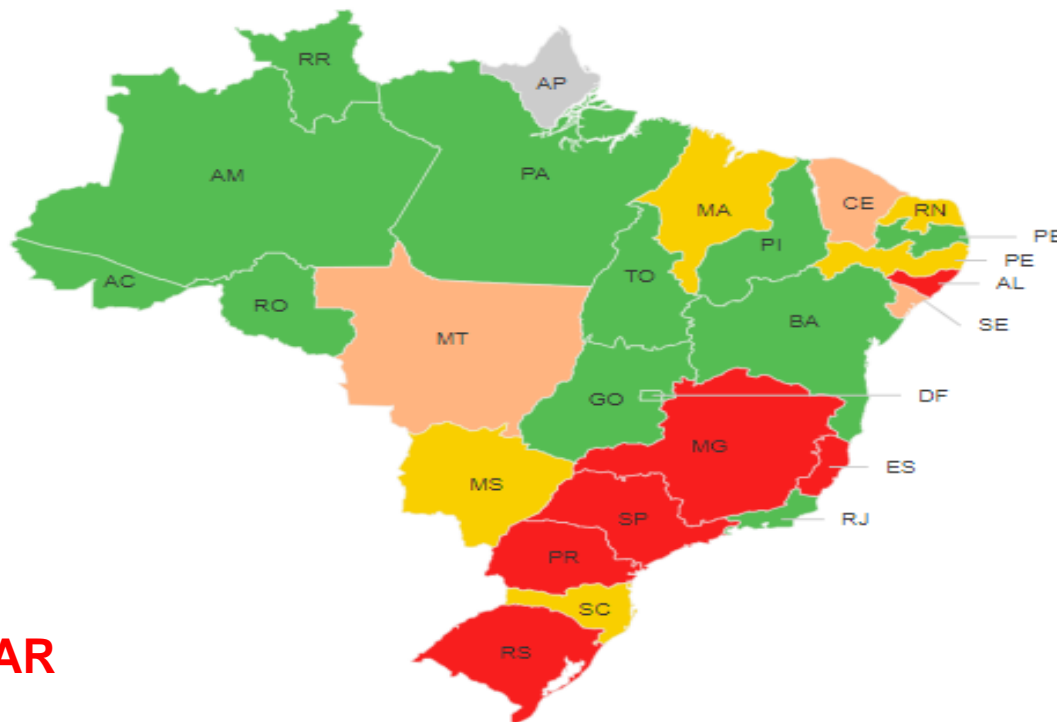
Aumentar o índice de execução do orçamento disponibilizado em relação à média do triênio 2011-2013

INDICADOR : Índice de Execução do Orçamento Disponibilizado - IEOD



Aumentar o índice de execução do orçamento disponibilizado em relação à média do triênio 2011-2013

INDICADOR : Índice de Execução do Orcamento Disponibilizado - IEOD

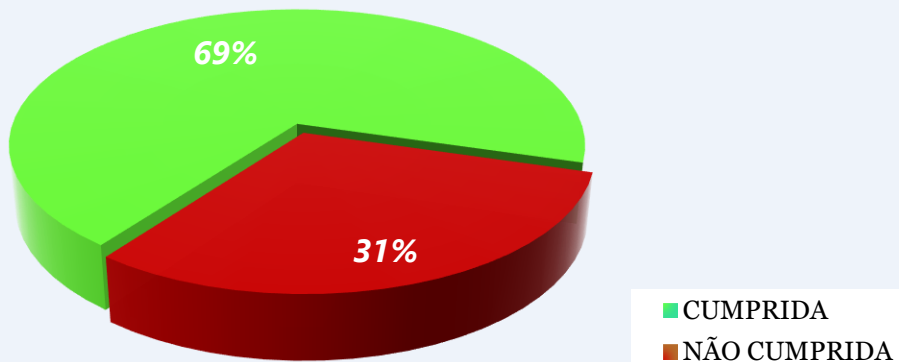


ATUALIZAR

● R < 80% ● 80% >= R < 90% ● 90% >= R < 100% ● R >= 100%

INDICADOR : Índice de Alcance das Metas Socioambientais - IAMS

Status das Metas do PLS



Ato TRT-GP nº 50/2016

STATUS	QUANT	%
CUMPRIDA	9	69%
NÃO CUMPRIDA	4	31%
TOTAL	13	100%

Alcançar 65% das Metas instituídas no Plano de Logística Sustentável do TRT6.

INDICADOR : Índice de Alcance das Metas Socioambientais - IAMS

**Meta 2018
65%**



**Resultado
69%**



Indicadores Estratégicos

Meta	Indicador
1	IE - Índice de Execução
2 ✓	IAM – Índice de Alcance das Metas
3 ✓	IGOV
4	ICONc – Índice de Conciliação – Fase de Conhecimento
5 ✓	IDM – Índice de Divulgação na Mídia
6 ✓	ICO – Índice de Clima Organizacional
7	TMDP2 – Tempo Médio de Duração do Processo – 2ª Instância
8	TMDP1c – Tempo Médio de Duração do Processo – 1ª Instância
9	IPJ – Índice de Processos Julgados
10	IPA – Índice de Processos Antigos
11	IACJ1 – Índice de Ações Coletivas Julgadas – 1º Grau
12	IACJ2 – Índice de Ações Coletivas Julgadas – 2º Grau
13	IRA – Índice de Redução do Acervo dos Maiores Litigantes
14 ✓	IGOV Pessoas
15 ✓	IGOV TI
16 ✓	IEOD – Índice de Execução do Orçamento Disponibilizado
17 ✓	IAMS – Índice de Alcance das Metas Socioambientais

Baixar pelo menos 92% da quantidade de execuções iniciadas no período

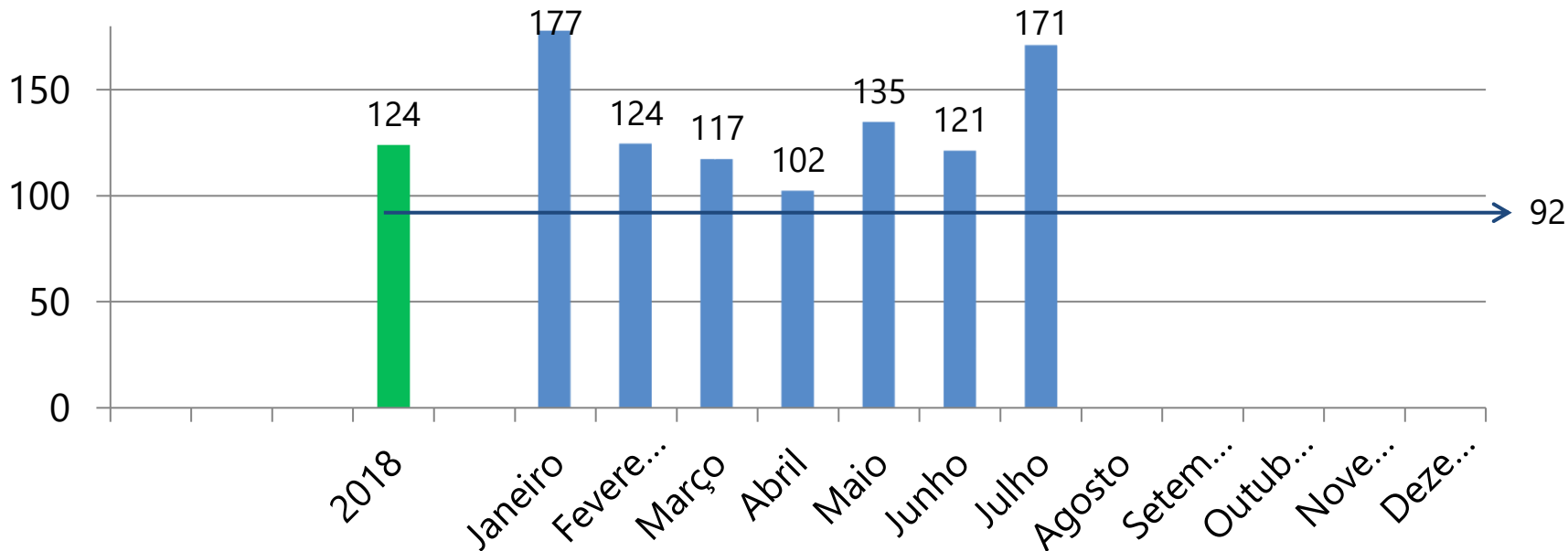
INDICADOR : Índice de Execução – IE



Ano	Meta	Resultado
2015	100	97
2016	100	104
2017	90	109
2018	92	124

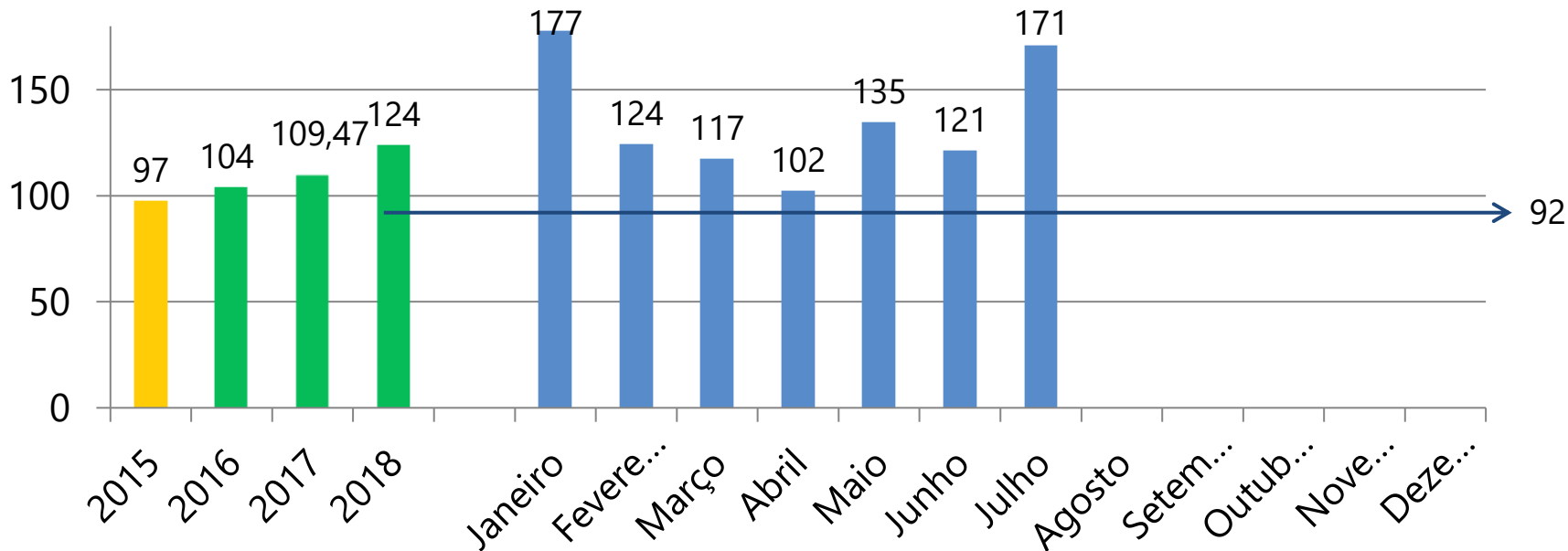
Baixar pelo menos 92% da quantidade de execuções iniciadas no período

INDICADOR : Índice de Execução – IE



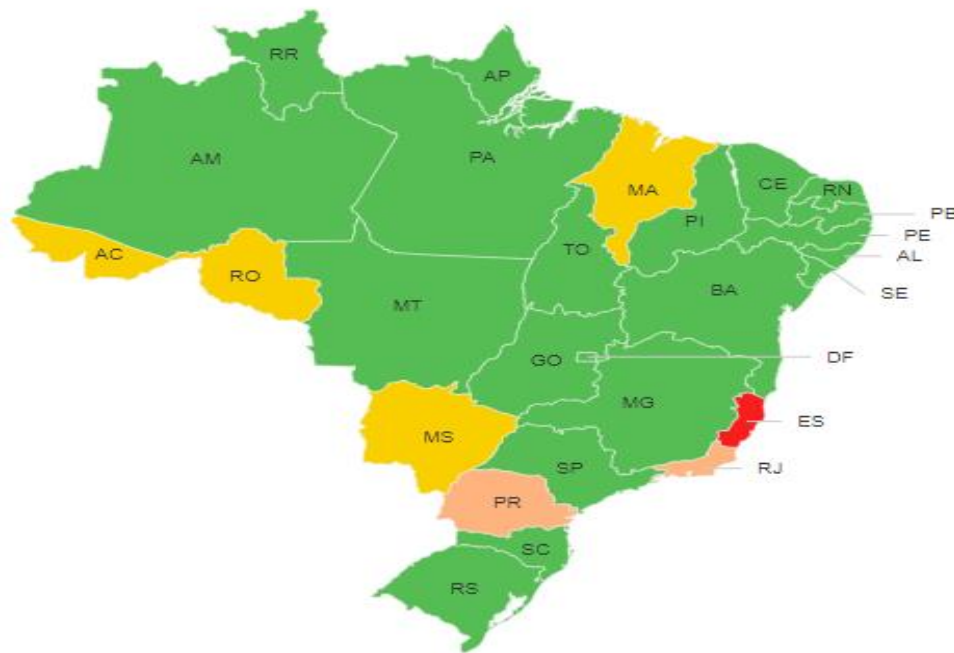
Baixar pelo menos 92% da quantidade de execuções iniciadas no período

INDICADOR : Índice de Execução – IE



Baixar pelo menos 92% da quantidade de execuções iniciadas no período

INDICADOR : Índice de Execução – IE



● R < 80% ● 80% >= R < 90% ● 90% >= R < 100% ● R >= 100%

Aumentar o índice de conciliação na fase de conhecimento, em relação à média do biênio 2013/2014, em 2 p.p. em 2018

INDICADOR : Índice de Conciliação – Fase de Conhecimento - ICONc

Biênio	ICONc ¹	ICONc ²
2013/2014	40,92	50,43

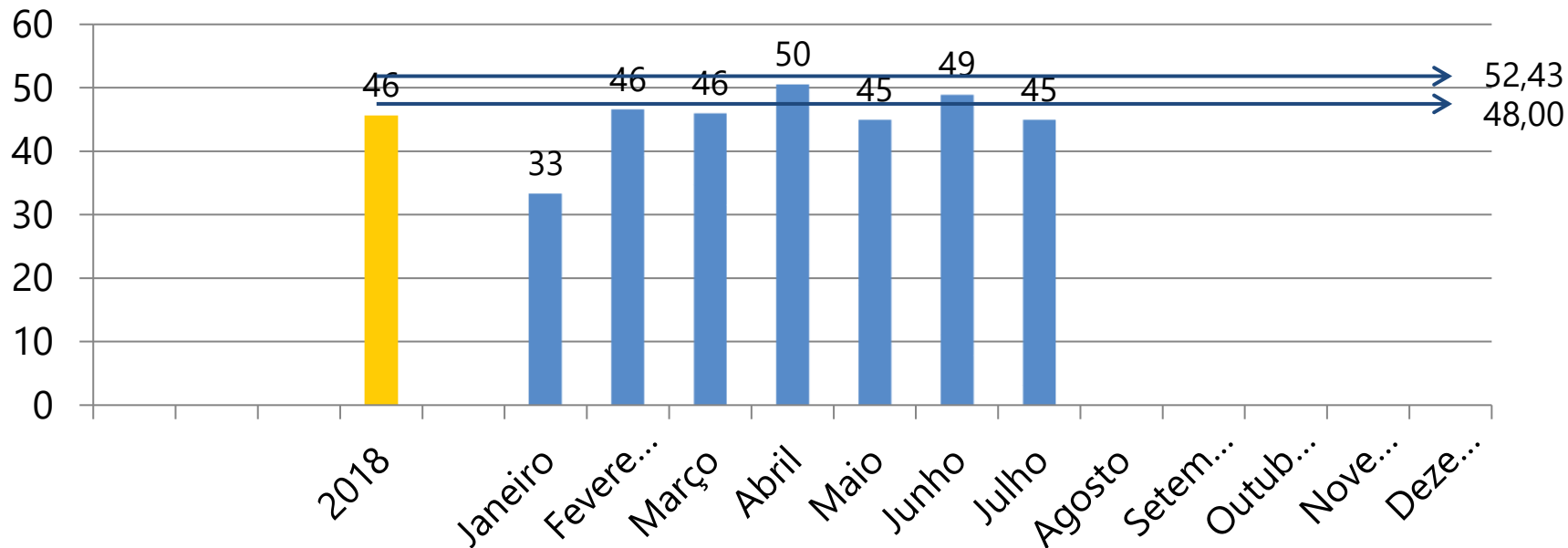
¹ somatório do número total de sentenças proferidas na 1ª Instância.

² somatório do número total de sentenças proferidas na 1ª Instância, excluídas as sentenças de decisões de arquivamento, desistência e declaração de incompetência.

Ano	Média do Biênio 2013/2014	Aumento em p.p	Meta	Resultado	Índice de Barreira
2015 ¹	40,92	1 p.p.	41,92	40,12	48,00
2016 ¹	40,92	2 p.p.	42,92	39,70	48,00
2017 ²	50,43	2 p.p.	52,43	48,59	54,00
2018 ²	50,43	2 p.p.	52,43	45,50	48,00

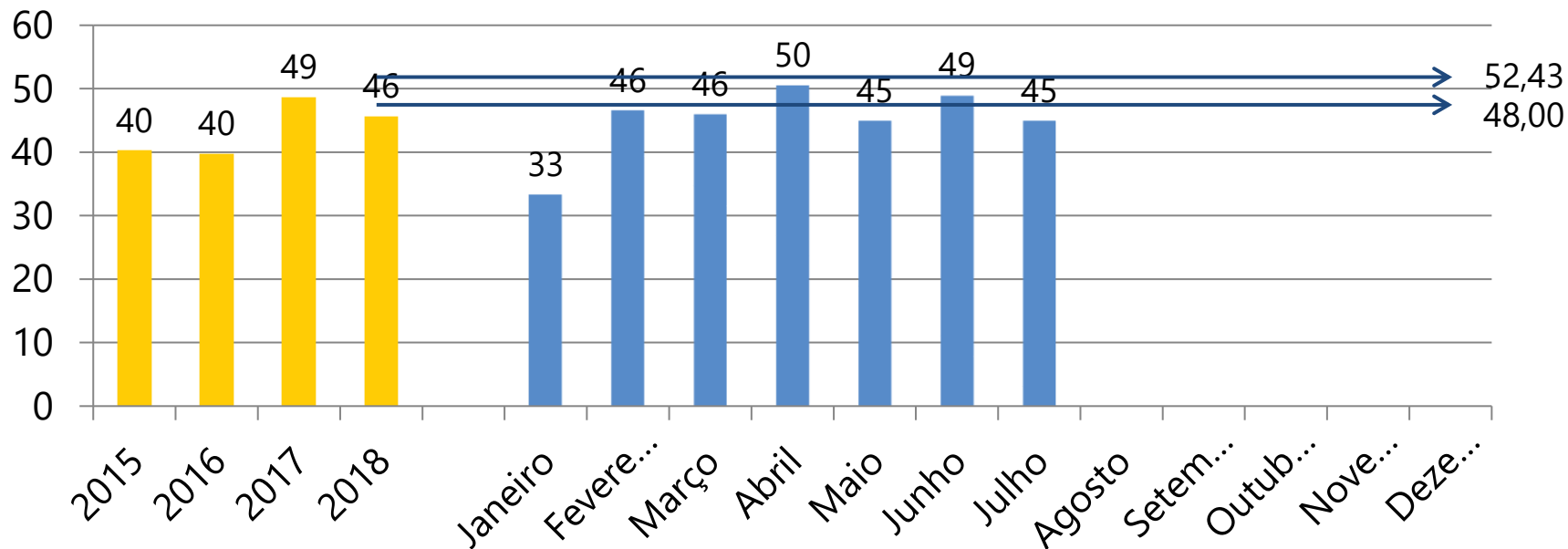
Aumentar o índice de conciliação na fase de conhecimento, em relação à média do biênio 2013/2014, em 2 p.p. em 2018

INDICADOR : Índice de Conciliação – Fase de Conhecimento - ICONc



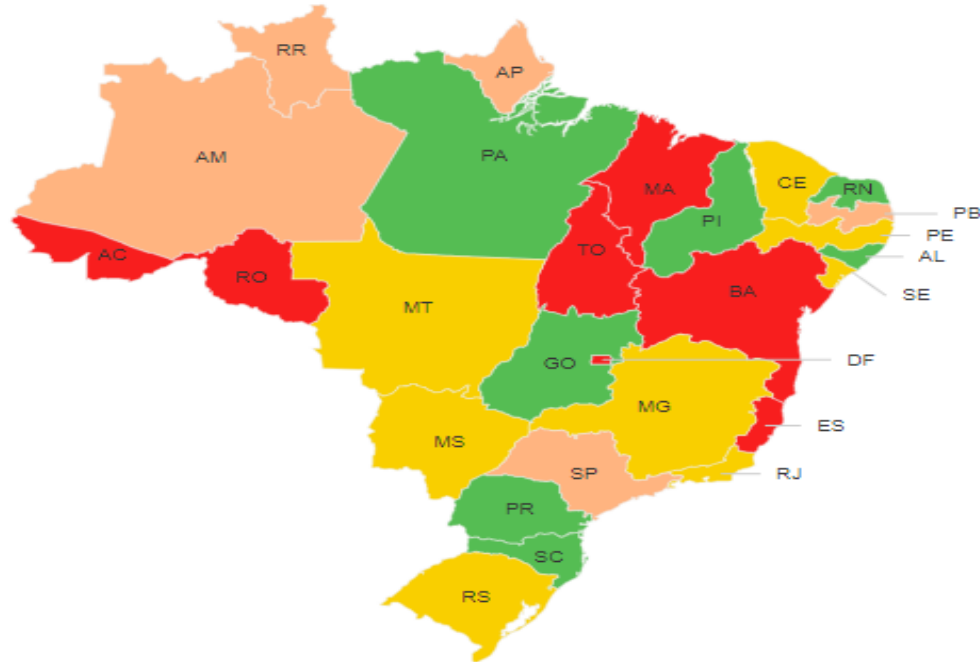
Aumentar o índice de conciliação na fase de conhecimento, em relação à média do biênio 2013/2014, em 2 p.p. em 2018

INDICADOR : Índice de Conciliação – Fase de Conhecimento - ICONc



Aumentar o índice de conciliação na fase de conhecimento, em relação à média do biênio 2013/2014, em 2 p.p. em 2018

INDICADOR : Índice de Conciliação – Fase de Conhecimento - ICONc



● R < 80% ● 80% >= R < 90% ● 90% >= R < 100% ● R >= 100%

Reduzir o prazo médio de duração do processo na 2ª instância, em relação ao ano base



INDICADOR : Tempo Médio de Duração do Processo – 2ª Instância - TMDP2

Ano	Tempo médio do ano base	% de Redução desejado	Meta	Resultado	Índice de Barreira
2015 ¹	142 dias	0%	142 dias	183 dias	-
2016 ¹	142 dias	1%	141 dias	174 dias	-
2017 ²	174 dias	2%	170 dias	202 dias	156 dias
2018 ²	81 dias ³	2%	79 dias	88 dias	98 dias

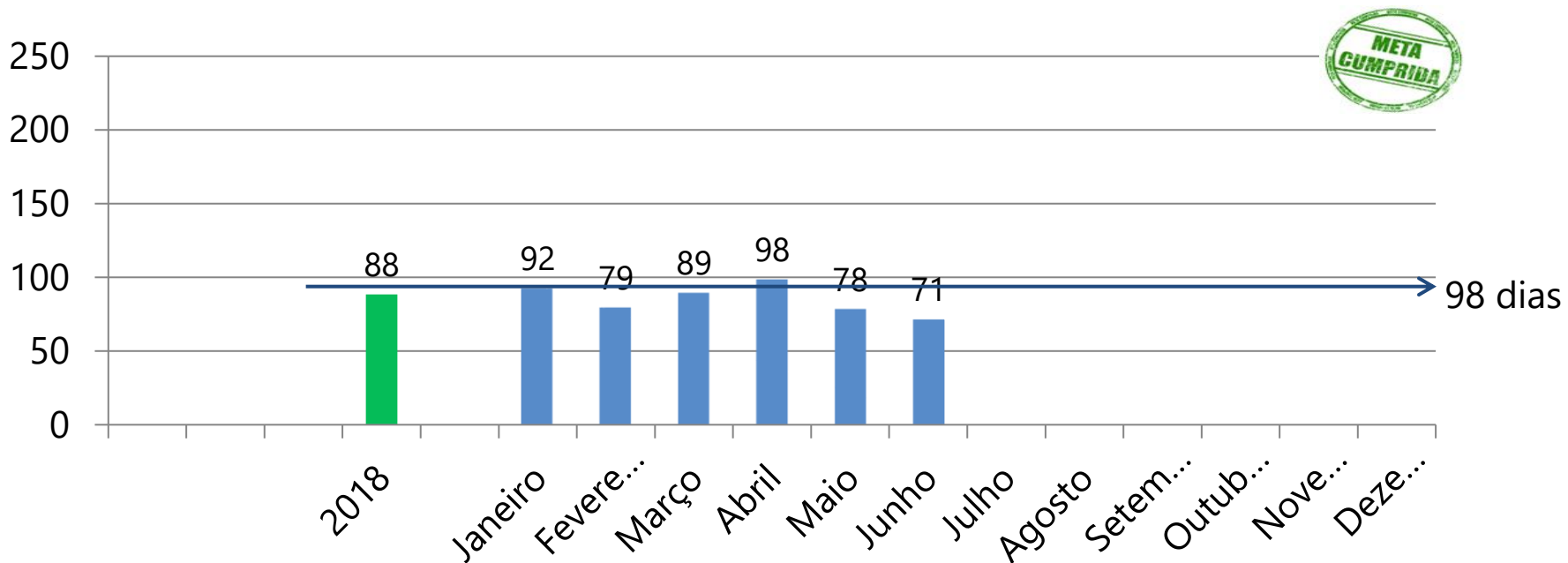
¹ Ano base 2014

² Ano base 2016

³ Para o ano de 2018 o TMDP2 será calculado entre a distribuição e o julgamento do processo no 2º Grau.

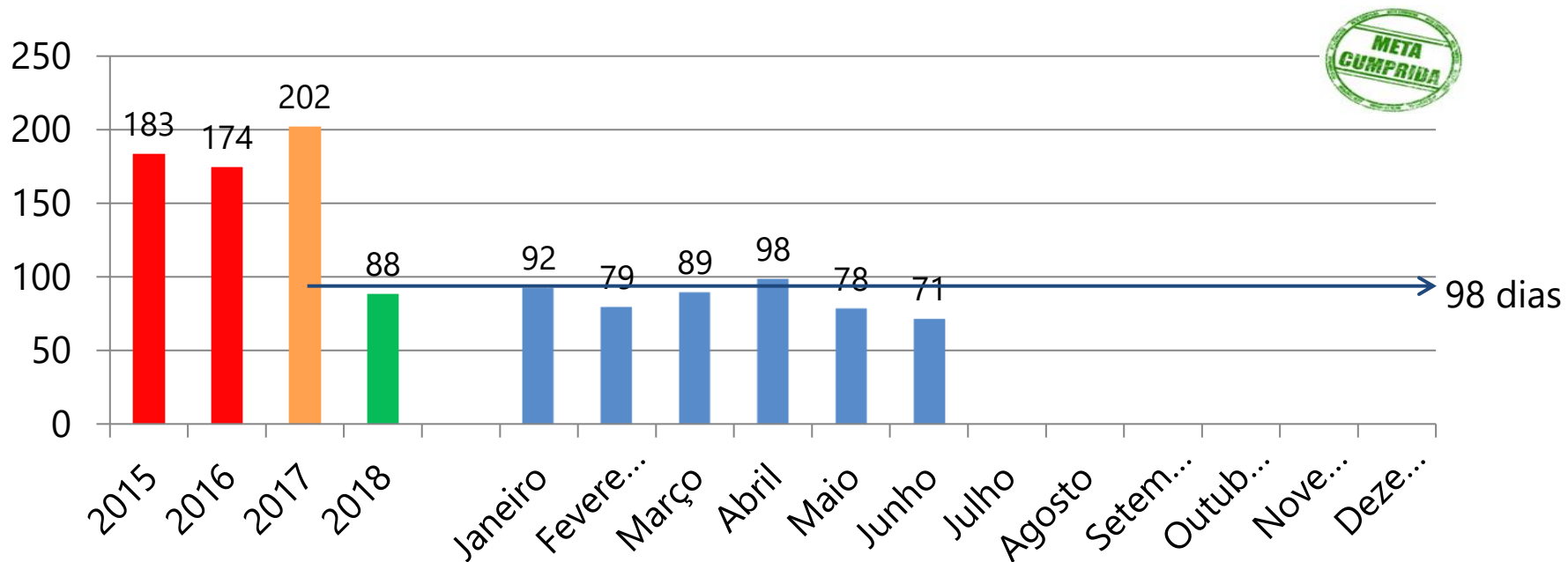
Reduzir o prazo médio de duração do processo na 2ª instância, em relação ao ano base

INDICADOR : Tempo Médio de Duração do Processo – 2ª Instância - TMDP2



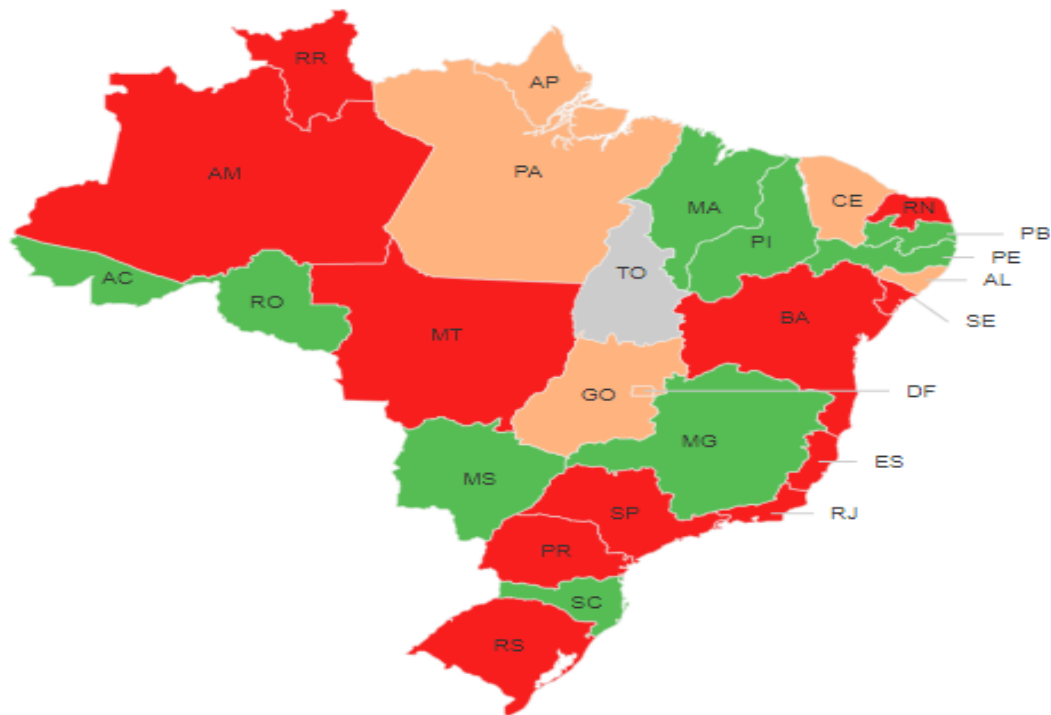
Reduzir o prazo médio de duração do processo na 2ª instância, em relação ao ano base

INDICADOR : Tempo Médio de Duração do Processo – 2ª Instância - TMDP2



Reduzir o prazo médio de duração do processo na 2ª instância, em relação ao ano base

INDICADOR : Tempo Médio de Duração do Processo – 2ª Instância - TMDP2



● R < 80% ● 80% >= R < 90% ● 90% >= R < 100% ● R >= 100%

Reduzir o prazo médio de duração do processo na 1ª instância, na fase de conhecimento, em relação ao ano base

INDICADOR : Tempo Médio de Duração do Processo – Fase de Conhecimento - 1ª Instância – TMDP1c

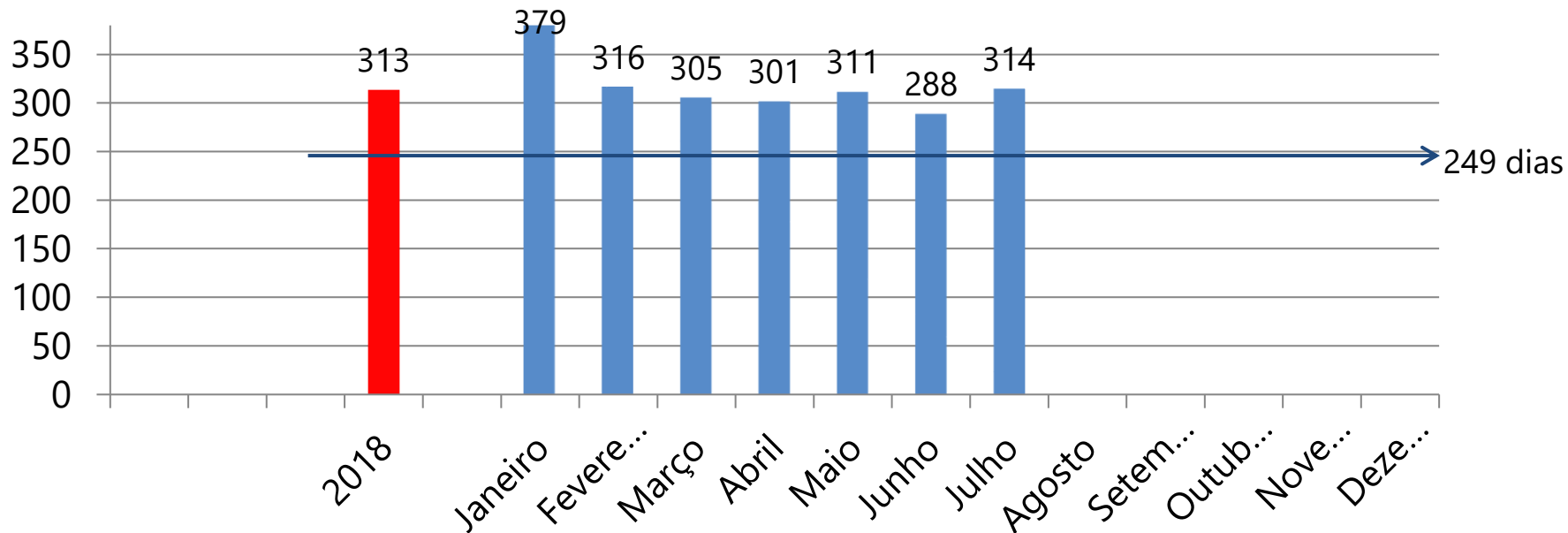
Ano	Tempo médio do ano base	% de Redução desejado	Meta	Resultado	Índice de Barreira
2015 ¹	212	1%	210 dias	237 dias	-
2016 ¹	212	2%	208 dias	260 dias	-
2017 ²	260	4%	249 dias	274 dias	148 dias
2018 ²	260	4%	249 dias	313 dias	148 dias

¹ Ano base 2014

² Ano base 2016

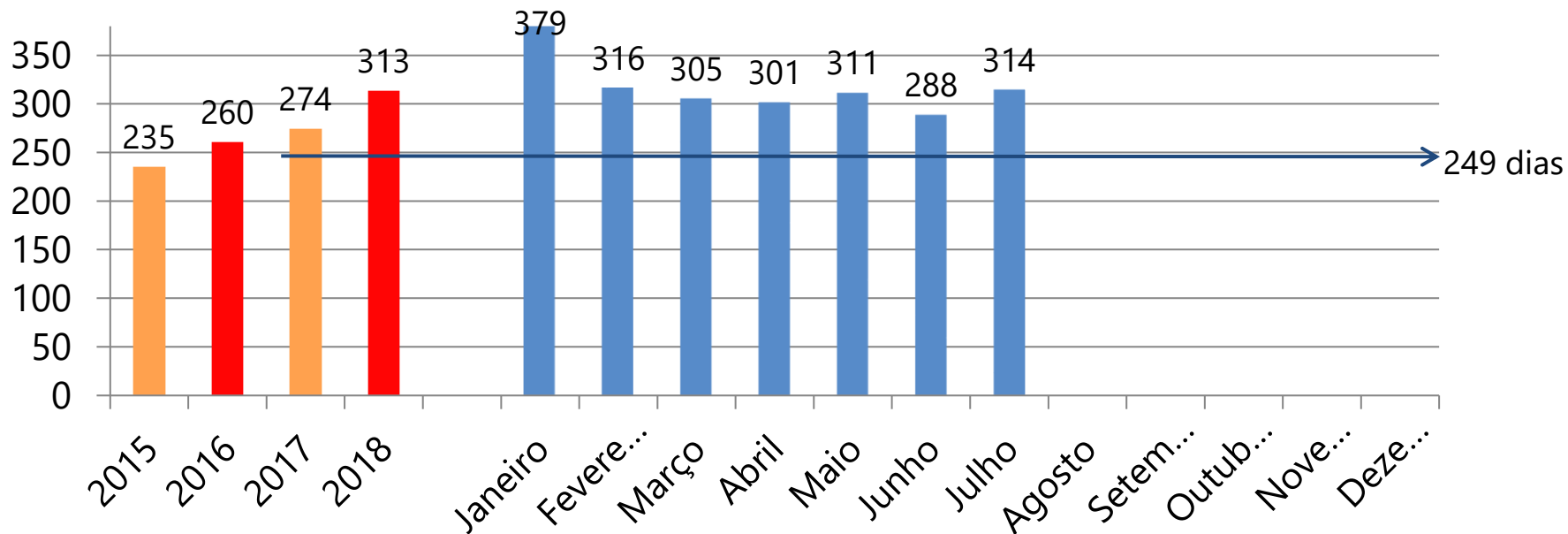
Reduzir o prazo médio de duração do processo na 1ª instância, na fase de conhecimento, em relação ao ano base

INDICADOR : Tempo Médio de Duração do Processo – Fase de Conhecimento - 1ª Instância – TMDP1c



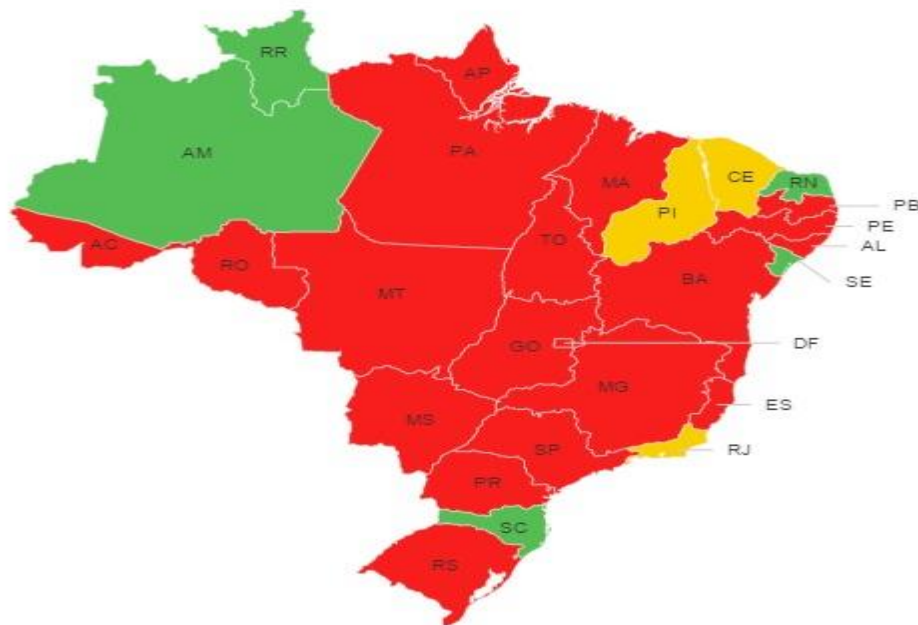
Reduzir o prazo médio de duração do processo na 1ª instância, na fase de conhecimento, em relação ao ano base

INDICADOR : Tempo Médio de Duração do Processo – Fase de Conhecimento - 1ª Instância – TMDP1c



Reduzir o prazo médio de duração do processo na 1ª instância, na fase de conhecimento, em relação ao ano base

INDICADOR : Tempo Médio de Duração do Processo – Fase de Conhecimento – 1ª Instância – TMDP1c



● R < 80% ● 80% >= R < 90% ● 90% >= R < 100% ● R >= 100%

Julgar pelo menos 92% da quantidade dos processos de conhecimento distribuídos no período

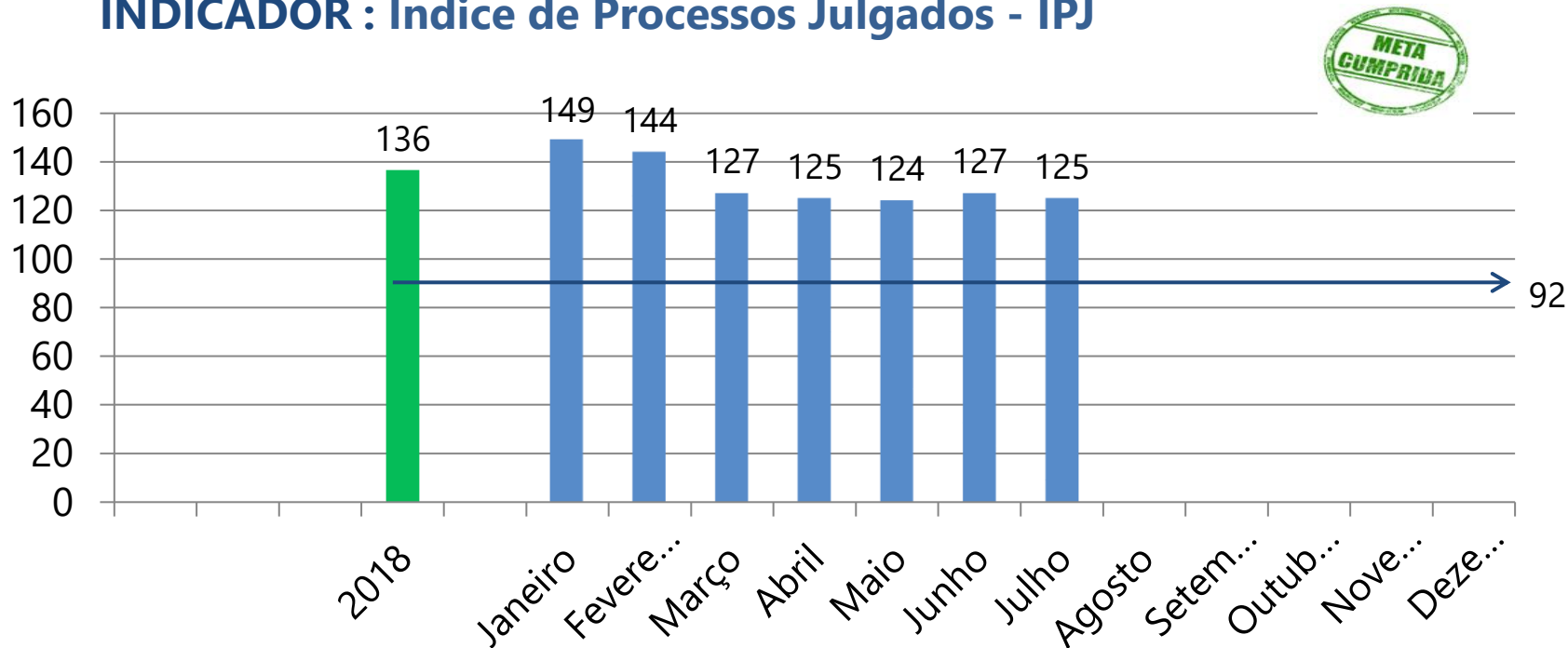
INDICADOR : Índice de Processos Julgados - IPJ



Ano	Meta	Resultado
2015	100	93,40
2016	100	102,58
2017	90	103,67
2018	92	136,33

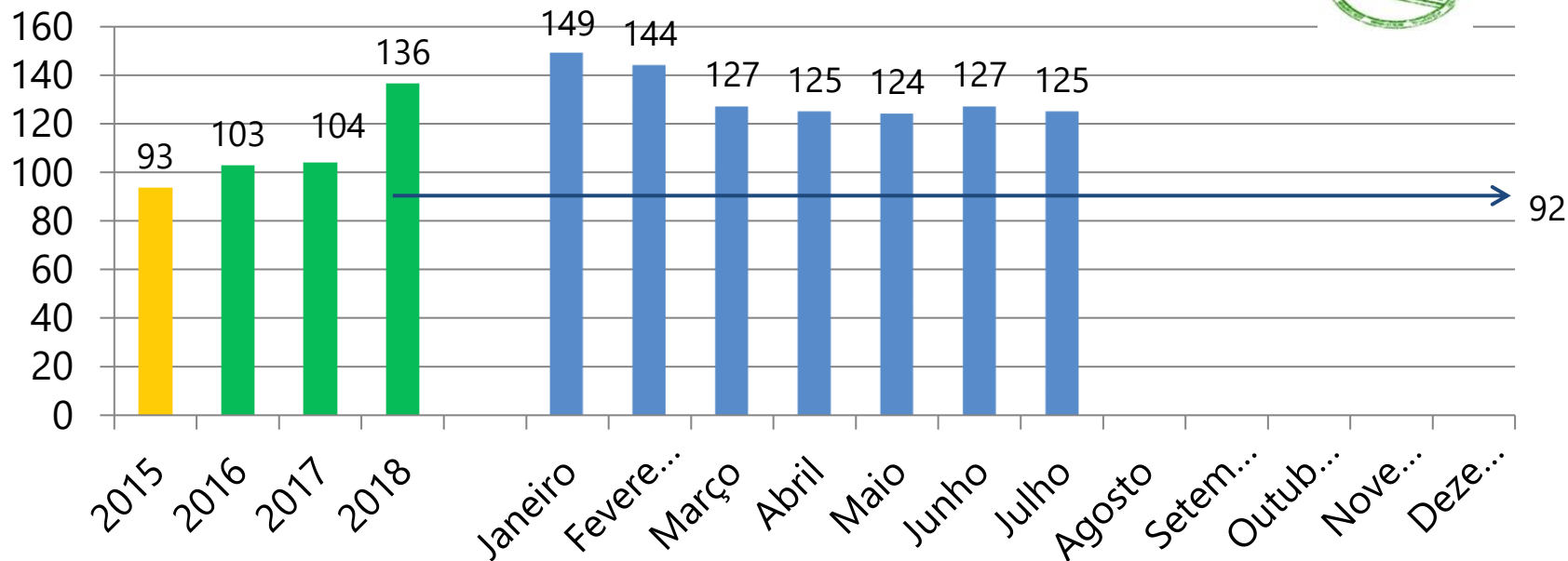
Julgar pelo menos 92% da quantidade dos processos de conhecimento distribuídos no período

INDICADOR : Índice de Processos Julgados - IPJ



Julgar pelo menos 92% da quantidade dos processos de conhecimento distribuídos no período

INDICADOR : Índice de Processos Julgados - IPJ



Julgar pelo menos 92% da quantidade dos processos de conhecimento distribuídos no período

INDICADOR : Índice de Processos Julgados - IPJ



Identificar e julgar, pelo menos 90% dos processos antigos¹, nos 1º e 2º graus.

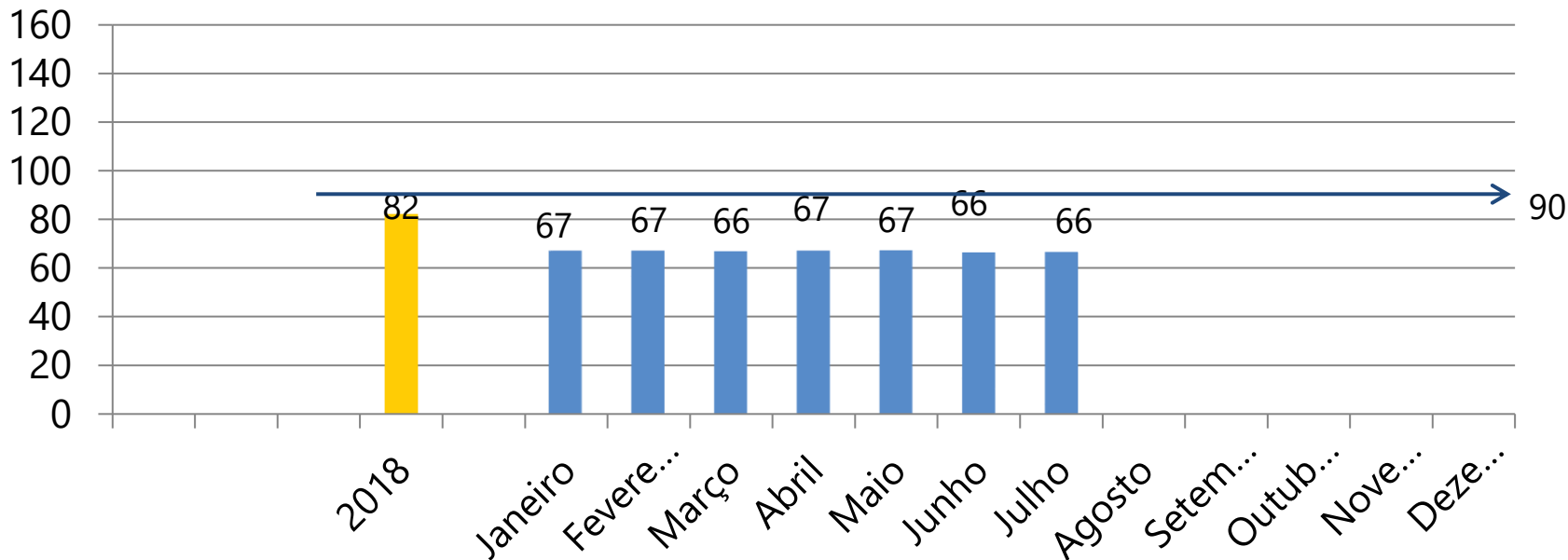
INDICADOR : Índice de Processos Antigos - IPA

Ano	Meta	Resultado
2015	90	97,48
2016	90	97,79
2017	90	91,71
2018	90	82,00

¹ Para essa Meta serão considerados os processos distribuídos até 31/12/2016

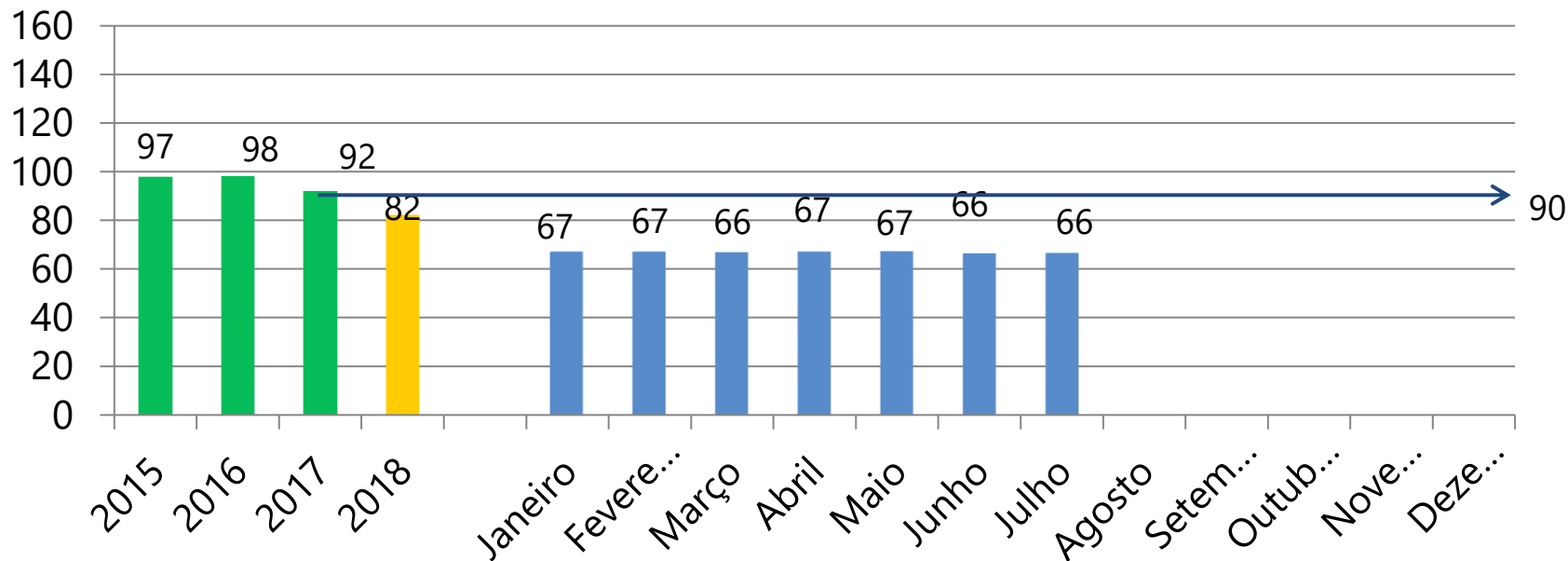
Identificar e julgar, pelo menos 90% dos processos antigos, nos 1º e 2º graus.

INDICADOR : Índice de Processos Antigos - IPA



Identificar e julgar, pelo menos 90% dos processos antigos, nos 1º e 2º graus.

INDICADOR : Índice de Processos Antigos - IPA



Identificar e julgar, pelo menos 90% dos processos antigos, nos 1º e 2º graus.

INDICADOR : Índice de Processos Antigos - IPA



Identificar e julgar 98% das ações coletivas distribuídas no 1º grau até 31/12/2015

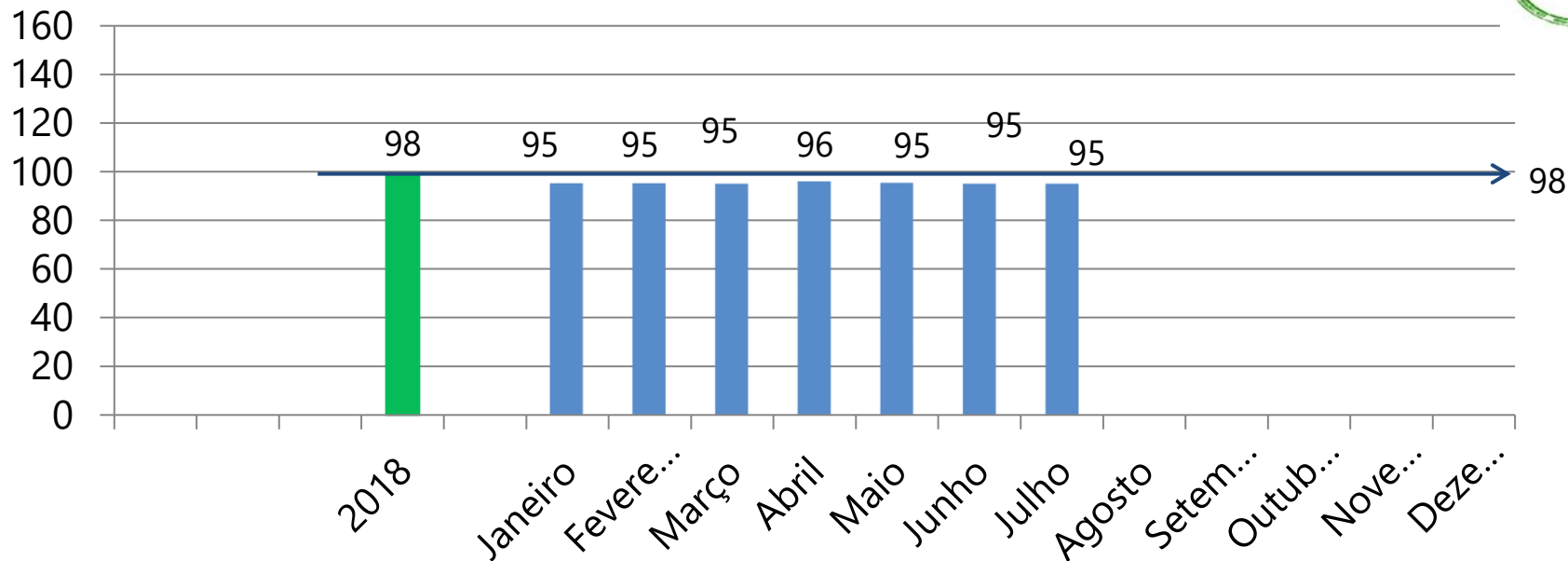
INDICADOR : Índice de Ações Coletivas Julgadas – 1º grau - IACJ1



Ano	Meta	Resultado
2015	100	100
2016	100	95,30
2017	98	99,11
2018	98	98,47

Identificar e julgar 98% das ações coletivas distribuídas no 1º grau até 31/12/2015

INDICADOR : Índice de Ações Coletivas Julgadas – 1º grau - IACJ1

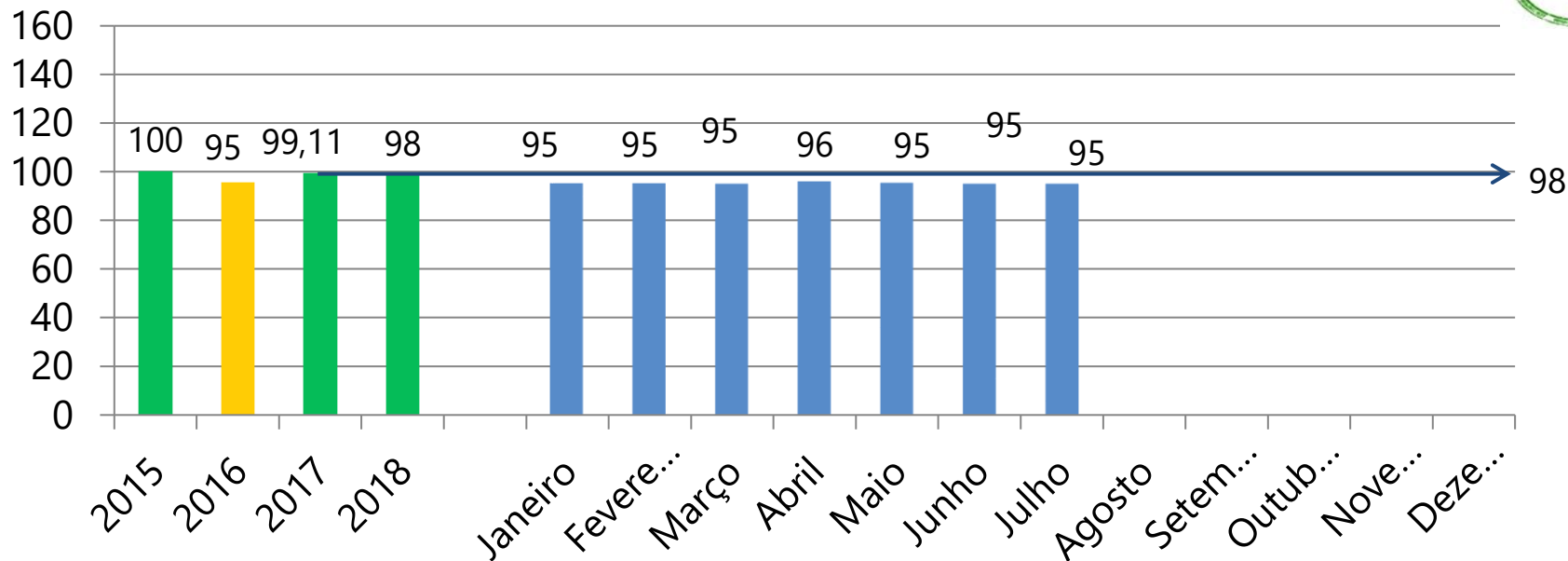


META

11

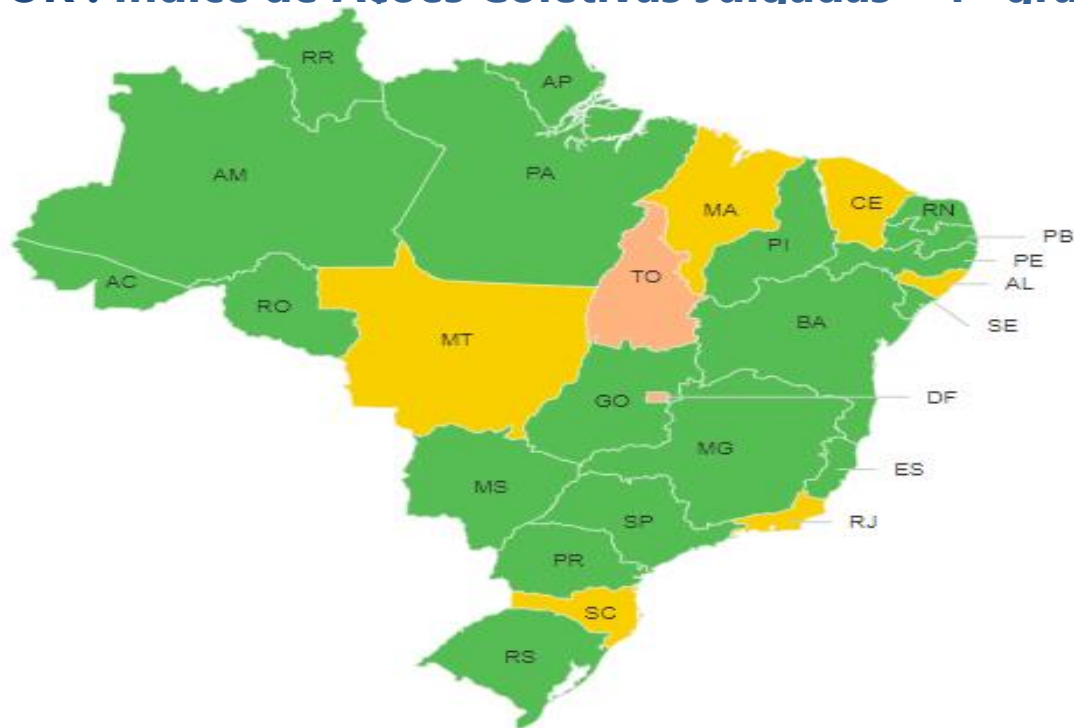
Identificar e julgar 98% das ações coletivas distribuídas no 1º grau até 31/12/2015

INDICADOR : Índice de Ações Coletivas Julgadas – 1º grau - IACJ1



Identificar e julgar 98% das ações coletivas distribuídas no 1º grau até 31/12/2015

INDICADOR : Índice de Ações Coletivas Julgadas – 1º grau - IACJ1



● R < 80% ● 80% >= R < 90% ● 90% >= R < 100% ● R >= 100%

Identificar e julgar 98% das ações coletivas distribuídas no 2º grau até 31/12/2016

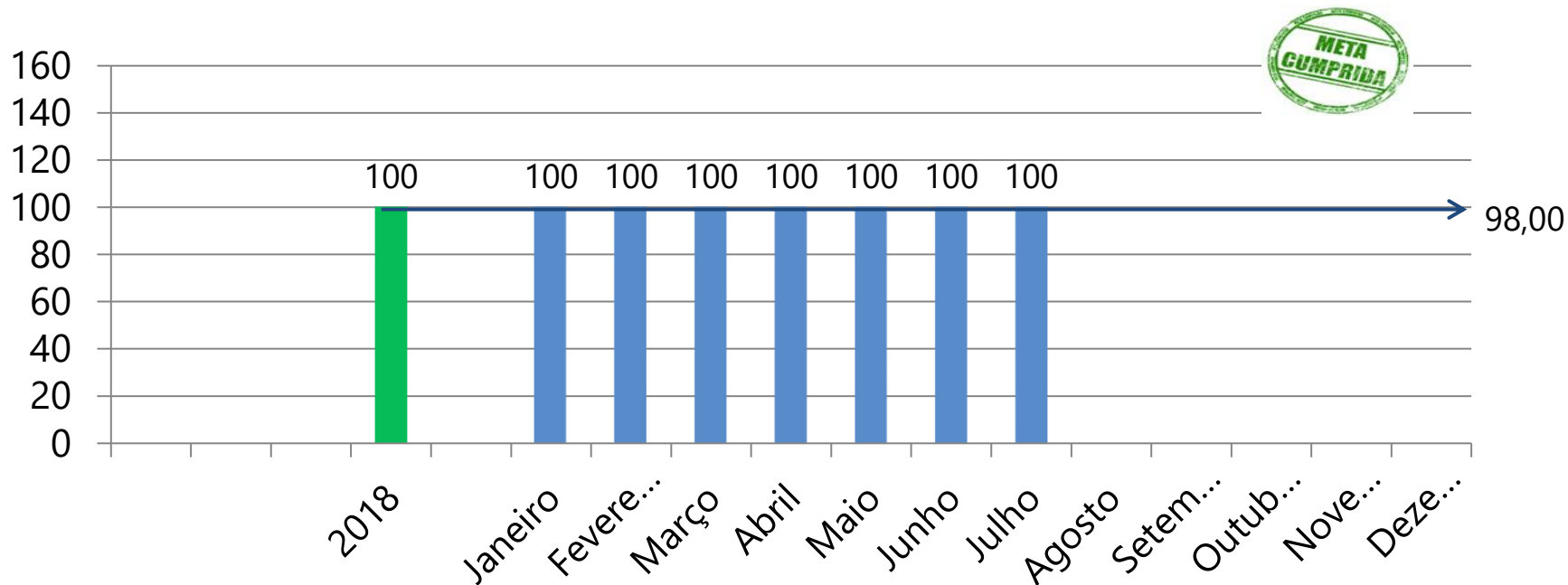
INDICADOR : Índice de Ações Coletivas Julgadas – 2º grau - IACJ2



Ano	Meta	Resultado
2015	100	100
2016	100	100
2017	98	100
2018	98	100

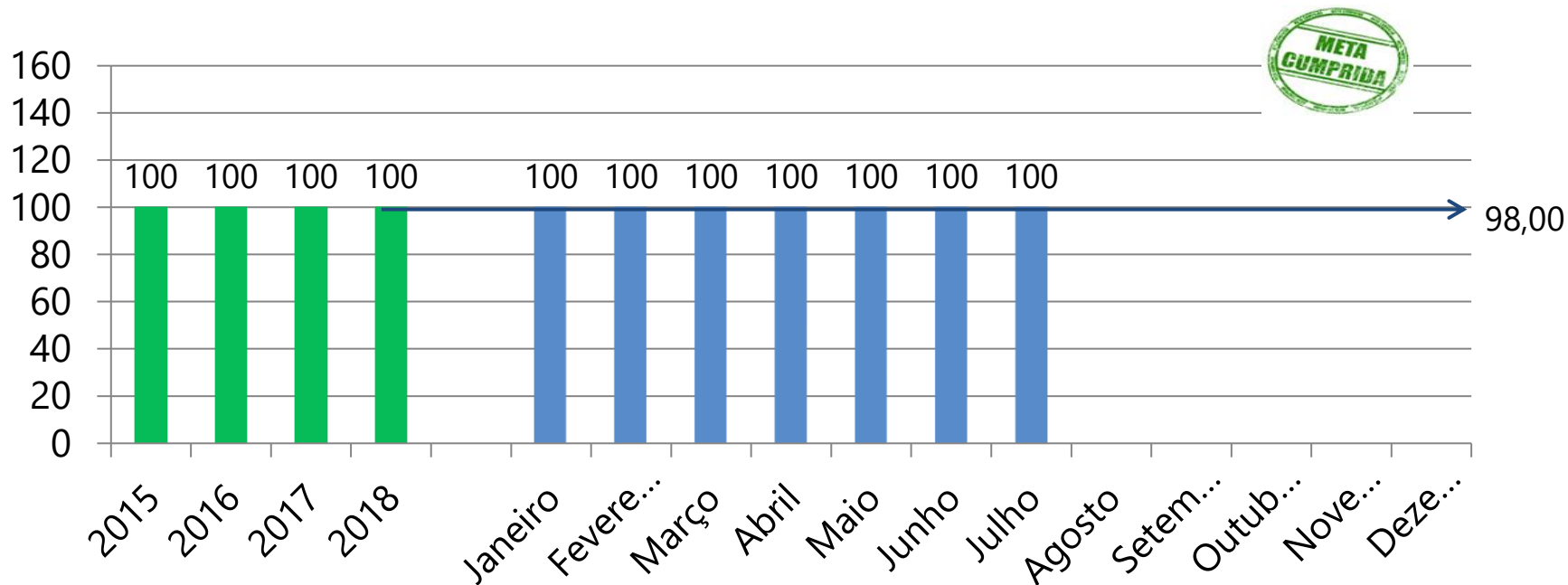
Identificar e julgar 98% das ações coletivas distribuídas no 2º grau até 31/12/2016

INDICADOR : Índice de Ações Coletivas Julgadas – 2º grau - IACJ2



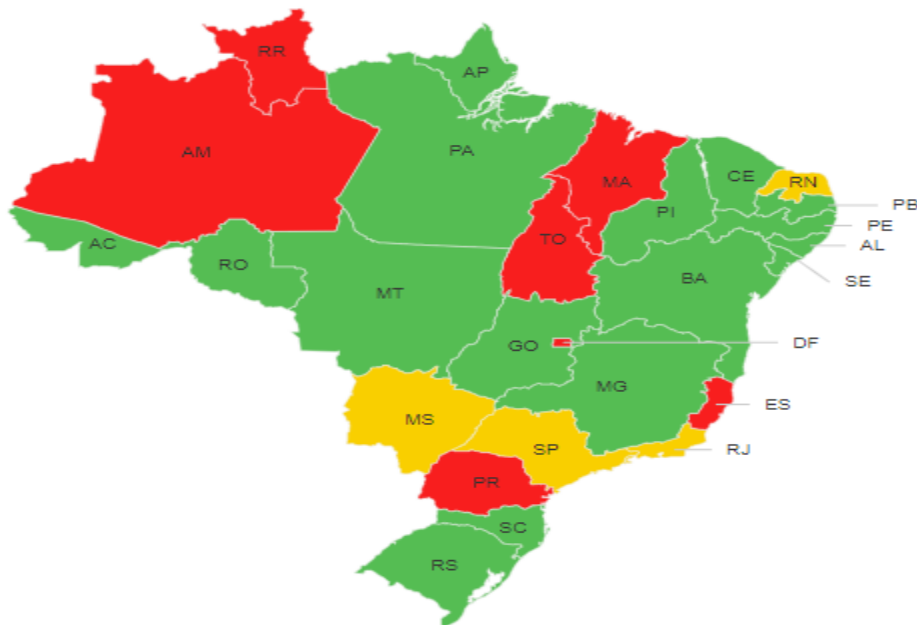
Identificar e julgar 98% das ações coletivas distribuídas no 2º grau até 31/12/2016

INDICADOR : Índice de Ações Coletivas Julgadas – 2º grau - IACJ2



Identificar e julgar 98% das ações coletivas distribuídas no 2º grau até 31/12/2016

INDICADOR : Índice de Ações Coletivas Julgadas – 2º grau - IACJ2



Identificar e reduzir em 2% o acervo dos dez maiores litigantes em relação ao ano anterior

INDICADOR : Índice de Redução do Acervos dos Maiores Litigantes – IRA

Posição	Litigante	1º Grau	2º Grau	Total
1	ITAÚ UNIBANCO S.A.	2.634	41	2.675
2	CONTAX S.A.	2.409	26	2.435
3	CELPE	1.240	22	1.262
4	PETROBRAS S.A.	1.105	7	1.112
5	COMPESA	1.015	26	1.041
6	PROSEGUR BRASIL S/A	990	14	1.004
7	CAIXA ECONÔMICA FEDERAL	877	18	895
8	SUPERMERCADOS BOMPREÇO	842	20	862
9	COMPANHIA BRASILEIRA DE TRENS URBANOS	761	27	788
10	EMPRESA BRAS. DE CORREIOS E TELÉGRAFOS	697	28	725
Total de processos pendentes em 31/12/2017		12.570	229	12.799

Identificar e reduzir em 2% o acervo dos dez maiores litigantes em relação ao ano anterior

INDICADOR : Índice de Redução do Acervos dos Maiores Litigantes – IRA

Acervo Inicial (31/12/2017)	% de Redução	Total de Processos a reduzir	Acervo Alvo (31/12/2018)
12.799	2%	256	12.543

Identificar e reduzir em 2% o acervo dos dez maiores litigantes em relação ao ano anterior

INDICADOR : Índice de Redução do Acervos dos Maiores Litigantes – IRA

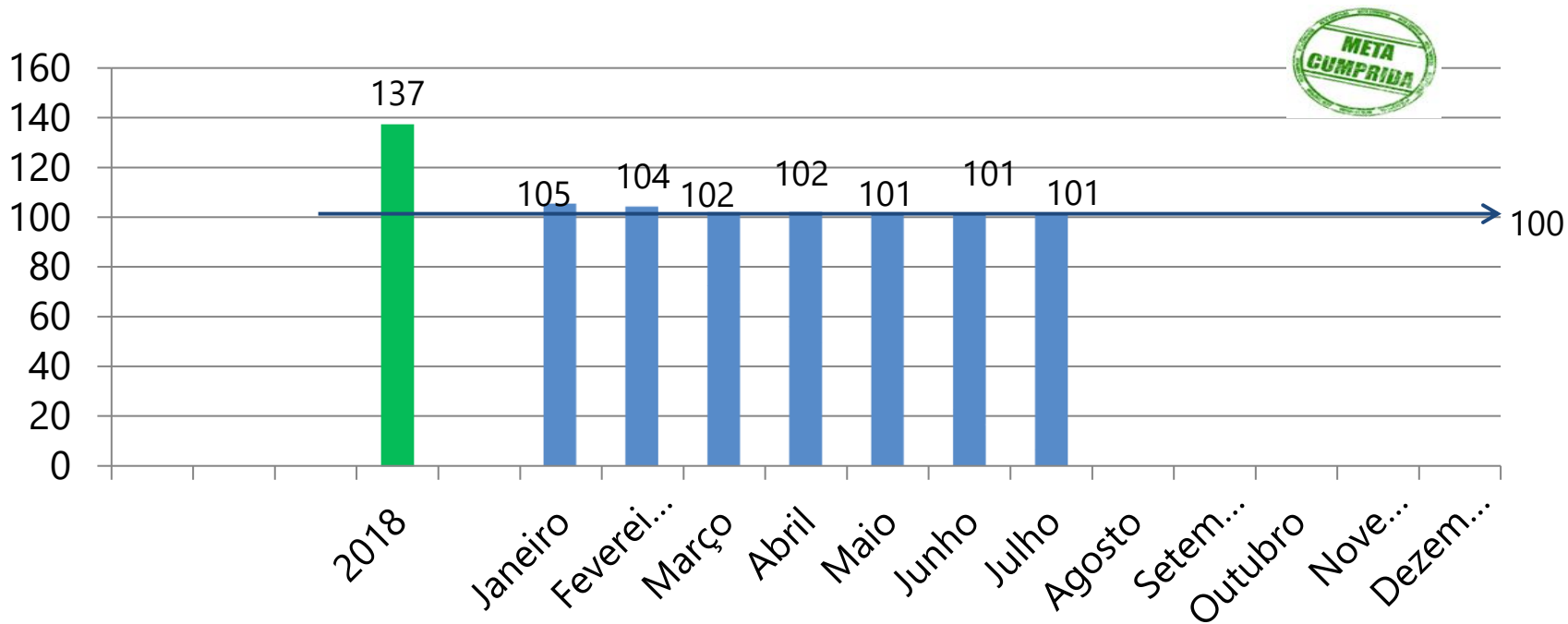


Litigante	Total
Acervo Inicial	12.799
Distribuídos	3.614
Solucionados	7.270
Acervo Final	9.225
% de Redução	27,92%

Acervo Alvo
12.543

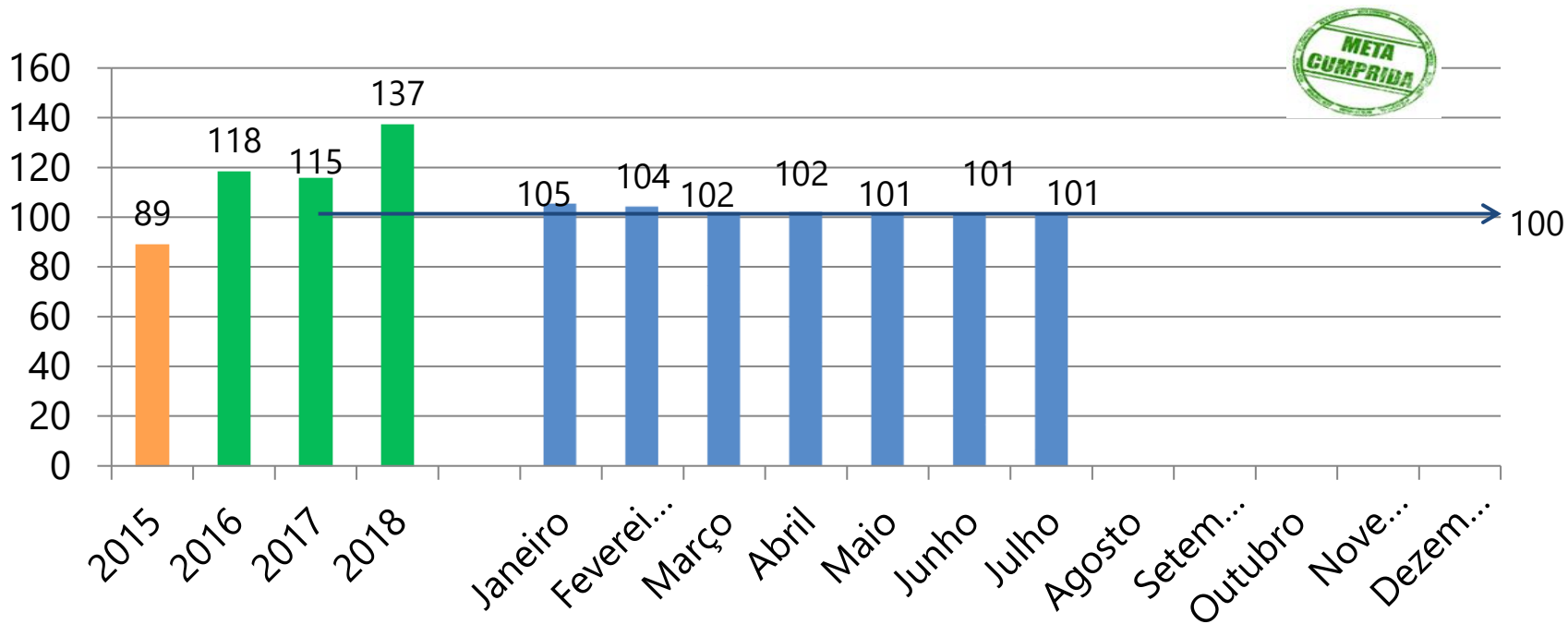
Identificar e reduzir em 2% o acervo dos dez maiores litigantes em relação ao ano anterior

INDICADOR : Índice de Redução do Acervos dos Maiores Litigantes – IRA



Identificar e reduzir em 2% o acervo dos dez maiores litigantes em relação ao ano anterior

INDICADOR : Índice de Redução do Acervos dos Maiores Litigantes – IRA



Identificar e reduzir em 2% o acervo dos dez maiores litigantes em relação ao ano anterior

INDICADOR : Índice de Redução do Acervos dos Maiores Litigantes – IRA



● R < 80% ● 80% >= R < 90% ● 90% >= R < 100% ● R >= 100%

Indicadores Estratégicos

Meta		Indicador
1	✓	IE - Índice de Execução
2	✓	IAM – Índice de Alcance das Metas
3	✓	IGOV
4	✓	ICONc – Índice de Conciliação – Fase de Conhecimento
5	✓	IDM – Índice de Divulgação na Mídia
6	✓	ICO – Índice de Clima Organizacional
7	✓	TMDP2 – Tempo Médio de Duração do Processo – 2ª Instância
8	✓	TMDP1c – Tempo Médio de Duração do Processo – 1ª Instância
9	✓	IPJ – Índice de Processos Julgados
10	✓	IPA – Índice de Processos Antigos
11	✓	IACJ1 – Índice de Ações Coletivas Julgadas – 1º Grau
12	✓	IACJ2 – Índice de Ações Coletivas Julgadas – 2º Grau
13	✓	IRA – Índice de Redução do Acervo dos Maiores Litigantes
14	✓	IGOV Pessoas
15	✓	IGOV TI
16	✓	IEOD – Índice de Execução do Orçamento Disponibilizado
17	✓	IAMS – Índice de Alcance das Metas Socioambientais

Meta	Indicador	2015	2016	2017	2018*
1	IE - Índice de Execução				
2	IAM – Índice de Alcance das Metas				
3	IGOV				
4	ICONc – Índice de Conciliação – Fase de Conhecimento				
5	IDM – Índice de Divulgação na Mídia				
6	ICO – Índice de Clima Organizacional				
7	TMDP2 – Tempo Médio de Duração do Processo – 2ª Instância				
8	TMDP1c – Tempo Médio de Duração do Processo – 1ª Instância				
9	IPJ – Índice de Processos Julgados				
10	IPA – Índice de Processos Antigos				
11	IACJ1 – Índice de Ações Coletivas Julgadas – 1º Grau				
12	IACJ2 – Índice de Ações Coletivas Julgadas – 2º Grau				
13	IRA – Índice de Redução do Acervo dos Maiores Litigantes				
14	IGOVpessoas				
15	IGOVTI				
16	IEOD – Índice de Execução do Orçamento Disponibilizado				
17	IAMS – Índice de Alcance das Metas Socioambientais				

METAS NACIONAIS DO PODER JUDICIÁRIO

2018



METAS NACIONAIS DO PODER JUDICIÁRIO



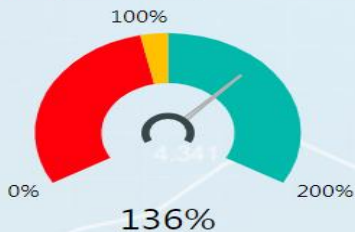
Voltar

- Selecionar tudo
- 1º Grau
- 2º Grau

Metas Nacionais do Poder Judiciário em 2018

Meta 1

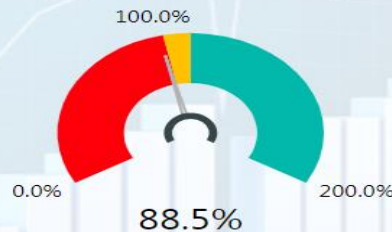
Julgar mais processos que os distribuídos



136%

Meta 2

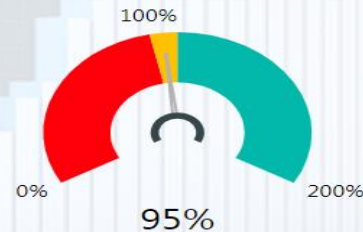
Julgar processos mais antigos



88.5%

Meta 3

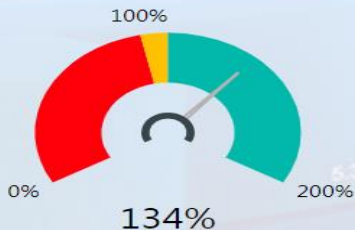
Aumentar os casos solucionados por conciliação



95%

Meta 5

Impulsionar processos à execução



134%

Meta 6

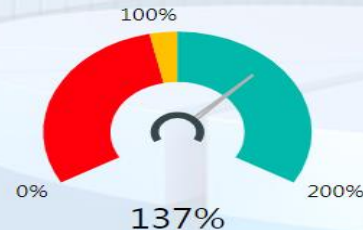
Priorizar o julgamento das ações coletivas



100.9%

Meta 7

Priorizar o julgamento dos maiores litigante



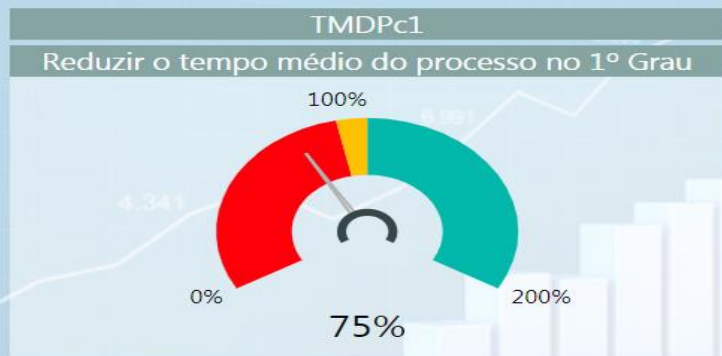
137%

METAS NACIONAIS DO PODER JUDICIÁRIO

Metas Específicas da Justiça do Trabalho em 2018

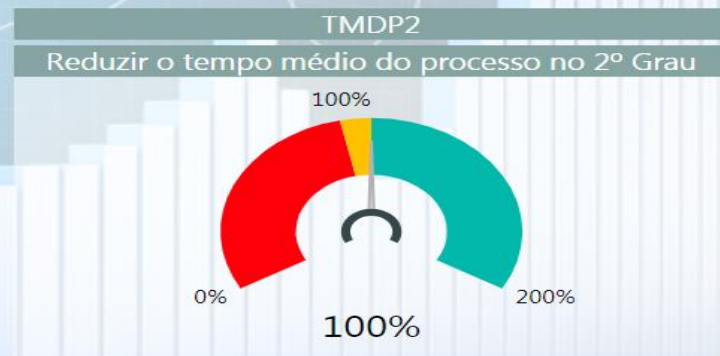


Voltar




| 250 Dias é a Meta para 2018

313 Dias

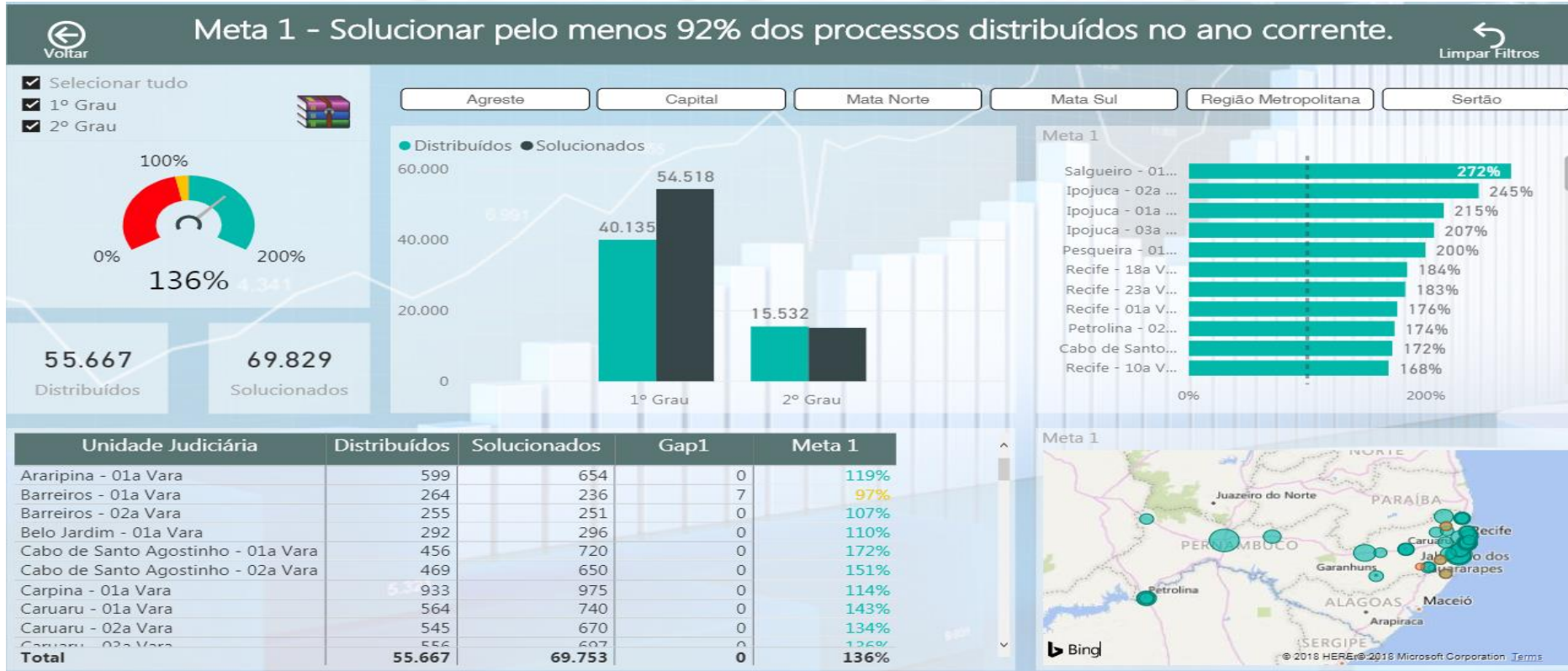


| 98 Dias é a Meta para 2018.














88 Dias



METAS NACIONAIS DO PODER JUDICIÁRIO





PAINEL DE RESULTADOS

Meta	Descrição	Cumprimento		
1	Julgar 90% dos processos recebidos no ano corrente com redutor proporcional à redução de juízes e servidores de cada TRT.	1º Grau	148%	
		2º grau	106%	
		Total	136%	
2	Identificar e julgar, até 31/12/2017, pelo menos 90% dos processos distribuídos até 31/12/2015 nos 1º e 2º graus.	1º Grau	90%	
		2º grau	111%	
		Total	91%	
3	Aumentar o índice de conciliação na fase de conhecimento, em relação à média do biênio 2013/2014, em 2 pontos percentuais, excluindo-se da base de cálculo os processos com desistência e arquivamento, e com fixação de cláusula de barreira de 54%.	1º Grau	95%	
5	Baixar 90% do total de casos novos de execução no ano corrente, com redução proporcional à redução de juízes e de servidores cujos cargos não foram repostos.	1º Grau	134%	
6	Identificar e julgar, até 31/12/2017, 98% das ações coletivas distribuídas até 31/12/2014 no 1º grau e até 31/12/2015 no 2º grau.	1º Grau	100%	
		2º grau	102%	
7	Identificar e reduzir em 2% o acervo dos dez maiores litigantes em relação ao ano anterior	1º Grau	114,54%	
		2º grau	194,95%	
		Total	115,51%	

PAINEL DE RESULTADOS



Meta	Descrição	Cumprimento		
Específicas da Justiça do Trabalho	Reduzir o tempo médio da duração do processo, em relação ao ano base de 2016.	1º Grau	75,90%	
		2º grau	100%	

METAS NACIONAIS DO PODER JUDICIÁRIO

2019





**Formulação das
Metas Nacionais do
Poder Judiciário – 2019**

01**ABRIL**

ONU informa o início do Processo de Formulação de Metas.

02**ABRIL/MAIO**

Elaboração da PIME pelo Comitê Gestor de Segmento.

03**MAIO**

Videoconferência com a Rede de Governança.

04**MAIO/JULHO**Processos participativos no Tribunal;
Manifestação do Tribunal à Rede de Governança.**05****AGOSTO**Análise das sugestões dos Tribunais;
Divulgação na Rede de Governança;
Prazo para manifestação;
Consolidação da Proposta do Segmento.**06****AGOSTO**Reunião Preparatória para o XI ENJ;
Apresentação da Proposta do Segmento ao CNU.**07****SETEMBRO**Análise da Proposta pelo CNU;
Proposta Avançada de Metas.**08****OUTUBRO**Consulta pública;
Definição da Proposta Final de metas a ser votada no Encontro Nacional.**09****NOVEMBRO**XI Encontro Nacional de Poder Judiciário.
Votação e aprovação das Metas Nacionais pelos Presidentes dos Tribunais.**Metas Nacionais 2019**

01

ABRIL
ONU informa o início do Processo de Formulação de Metas.

02

ABRIL/MAIO
Elaboração da PIME pelo Comitê Gestor de Segmento.

03

MAIO
Videoconferência com a Rede de Governança.

04

MAIO/JULHO
Processos participativos no Tribunal;
Manifestação do Tribunal à Rede de Governança.

05

AGOSTO
Análise das sugestões dos Tribunais;
Divulgação na Rede de Governança;
Prazo para manifestação;
Consolidação da Proposta do Segmento.

06

AGOSTO
Reunião Preparatória para o XI ENPJ;
Apresentação da Proposta do Segmento ao CNU.

07

SETEMBRO
Análise da Proposta pelo CNU;
Proposta Avançada de Metas.

08

OUTUBRO
Consulta pública;
Definição da Proposta Final de metas a ser votada no Encontro Nacional.

09

NOVEMBRO
XI Encontro Nacional de Poder Judiciário.
Votação e aprovação das Metas Nacionais pelos Presidentes dos Tribunais.

Metas Nacionais 2019

PROCESSO DE FORMULAÇÃO

METAS NACIONAIS DO PODER JUDICIÁRIO - 2019

AGOSTO

Reunião Preparatória para o XII ENPJ;
Apresentação da Proposta do Segmento ao CNJ.

06

Coordenadores dos Segmentos de Justiça

- Reunião Preparatória (ajustes necessários)
- Apresentação ao CNJ da Proposta do Segmento na Reunião Preparatória

PROCESSO DE FORMULAÇÃO

METAS NACIONAIS DO PODER JUDICIÁRIO - 2019

07

SETEMBRO

Análise da Proposta pelo CNJ;
Proposta Avançada de Metas.

CNJ

- Análise as propostas encaminhadas (ajustes necessários)
- Elaboração da PAME

PROCESSO DE FORMULAÇÃO

METAS NACIONAIS DO PODER JUDICIÁRIO - 2019

OUTUBRO

Consulta pública;
Definição da Proposta Final de metas a ser votada no Encontro Nacional.



08

CNJ

- Realização de Consulta Pública no Portal do CNJ (31/10 a 12/11/2018)
- Análise das sugestões
- Elaboração da Proposta Final de Metas Nacionais

PROCESSO DE FORMULAÇÃO

METAS NACIONAIS DO PODER JUDICIÁRIO - 2019

09

NOVEMBRO

XII Encontro Nacional do Poder Judiciário.

Votação e aprovação das Metas Nacionais pelos Presidentes dos Tribunais.

Metas Nacionais 2019

PROCESSO DE FORMULAÇÃO

METAS NACIONAIS DO PODER JUDICIÁRIO - 2019



3 e 4 de dezembro

PROCESSO DE FORMULAÇÃO

METAS NACIONAIS DO PODER JUDICIÁRIO - 2019



METAS NACIONAIS DO PODER JUDICIÁRIO 2019

Meta 1

Julgar mais processos que os distribuídos

Julgar **quantidade maior de processos de conhecimento do que os distribuídos no ano corrente.**

METAS NACIONAIS DO PODER JUDICIÁRIO 2019

Meta 2

Julgar processos mais antigos

Identificar e julgar, até 31/12/2019, pelo menos **92%** dos processos distribuídos até **31/12/2017**, nos 1º e 2º graus.

METAS NACIONAIS DO PODER JUDICIÁRIO 2019

Meta 3

Aumentar os casos solucionados por conciliação

Manter o índice de conciliação na fase de conhecimento, em relação ao percentual do biênio **2016/2017**.

METAS NACIONAIS DO PODER JUDICIÁRIO 2019

Meta 5

Impulsionar processos à execução

Baixar **quantidade maior** de processos de execução do que o total de casos novos de execução no ano corrente.

METAS NACIONAIS DO PODER JUDICIÁRIO 2019

Meta 6

Priorizar o julgamento das ações coletivas

Identificar e julgar, até 31/12/2019, 98% das ações coletivas distribuídas até **31/12/2016** no 1º grau e até **31/12/2017** no 2º grau.

Meta 7

Priorizar o julgamento dos processos dos maiores litigantes e dos recursos repetitivos.

Identificar e reduzir em 2% o acervo dos dez maiores litigantes em relação ao ano anterior.

Meta Específica

Tempo Médio de duração do processo na 2ª Instância

Reduzir o prazo médio, em relação ao ano base 2017 em:

- 2% prazo médio de até 100 dias;
- 4% prazo médio de 101 a 150 dias;
- 9% prazo médio acima de 150 dias.

Meta Específica

**Tempo Médio de duração do processo na 1ª Instância
(Fase de Conhecimento)**

Reduzir o prazo médio, em relação ao ano base 2017 em:

- 2% prazo médio de até 200 dias e**
- 4% prazo médio acima de 200 dias.**

PLANEJAMENTO ESTRATÉGICO DE TIC

ANÁLISE DE DESEMPENHO TRT6



SELO JUSTIÇA EM NÚMEROS



CNJ CONSELHO
NACIONAL
DE JUSTIÇA

SELO JUSTIÇA EM NÚMEROS - 2018



Portaria nº 18 de 23 de abril de 2018

Institui o Selo Justiça em Números e estabelece seu regulamento

Reconhecimento dos Tribunais que investem na excelência da produção, gestão, organização e disseminação das informações administrativas e processuais

SELO JUSTIÇA EM NÚMEROS - 2018



Categories



selo

<https://www.youtube.com/watch?v=ohnSI9GbvUA>

NOVOS DESAFIOS 2019





Metas 2019



O Selo Justiça em Números vai mudar



© Selo Justiça em Números vai mudar

<https://youtu.be/SaQc2dVUEXA>





Coordenadoria de Gestão Estratégica

cge@trt6.jus.br